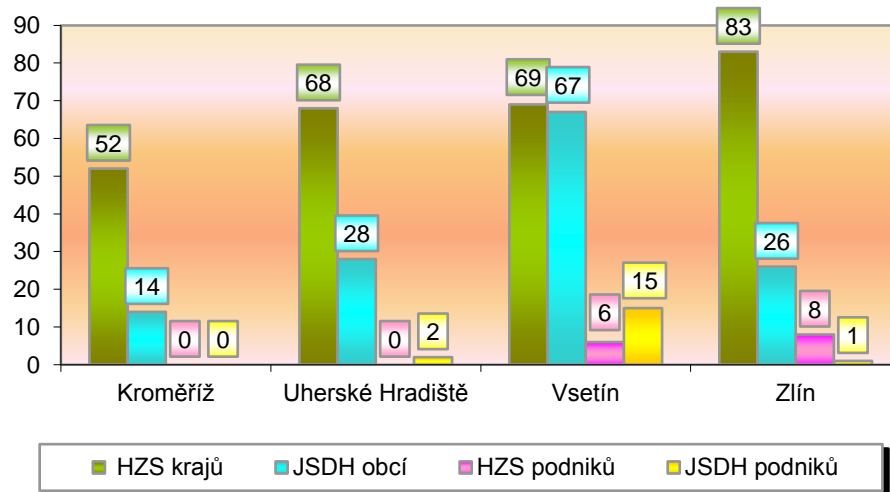


I. Základní statistické údaje o zásahové činnosti za listopad 2014

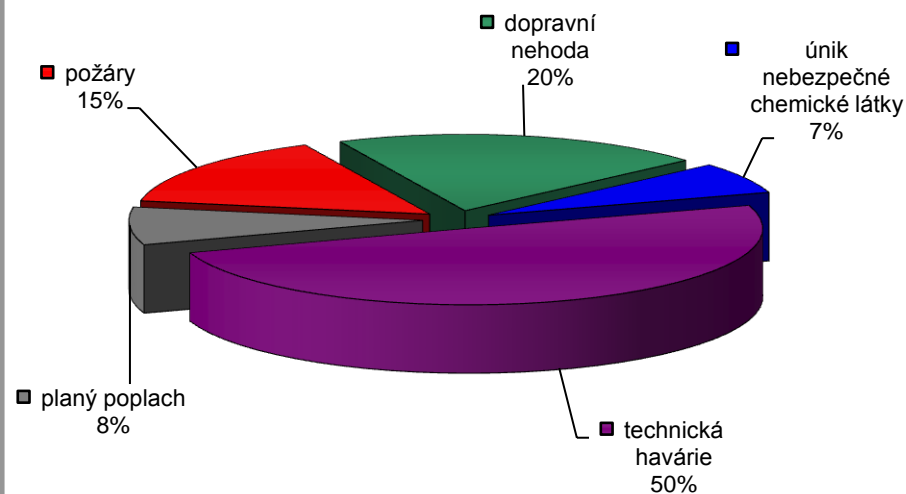
Tab. 1 Přehled počtu zásahů v okresech Zlínského kraje

Okres (kraj) / jednotka	Počet událostí	ZÁSAHY				
		všech jednotek PO	HZS krajů	JSDH obcí	HZS podniků	JSDH podniků
Kroměříž	49	66	52	14	0	0
Uherské Hradiště	73	98	68	28	0	2
Vsetín	93	157	69	67	6	15
Zlín	88	118	83	26	8	1
Zlínský	303	439	272	135	14	18

Graf 1 Porovnání počtu zásahů v okresech Zlínského kraje



Graf 2 Procentuální podíl typů událostí



II. Základní statistické údaje o událostech za listopad 2014

Tab. 2 Přehled počtu událostí v okresech Zlínského kraje

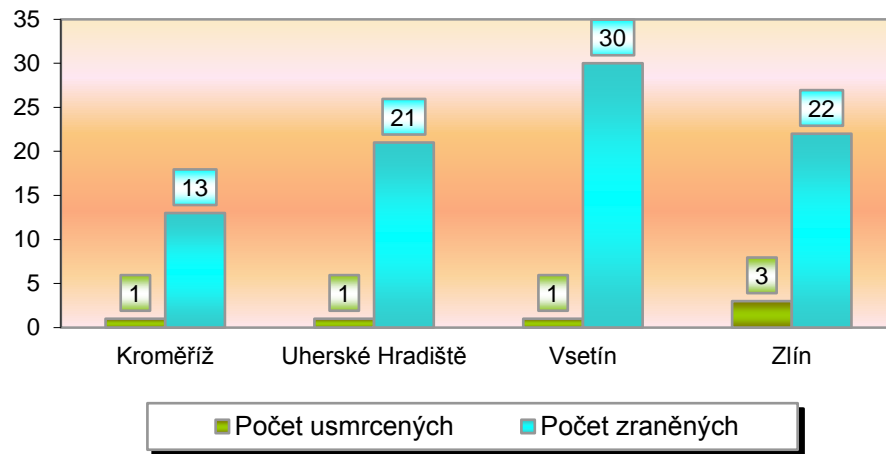
Typ události / okres (kraj)	Kroměříž	Uherské Hradiště	Vsetín	Zlín	Zlínský
12 - P - s účastí jednotky PO	5	14	12	14	45
19 - P - bez účasti jednotky PO	0	0	0	1	1
Požáry celkem	5	14	12	15	46
21 - DN - silniční	10	18	14	17	59
22 - DN - silniční hromadná	0	0	0	0	0
23 - DN - železniční (vč. metra)	0	0	1	2	3
24 - DN - letecká	0	0	0	0	0
25 - DN - ostatní	0	0	0	0	0
Dopravní nehody celkem	10	18	15	19	62
41 - UNL - únik plynu/aerosolu	1	2	4	1	8
42 - UNL - únik kapaliny	0	0	0	0	0
43 - UNL - únik ropných prod.	0	3	5	4	12
44 - UNL - únik pevné látky	0	0	0	0	0
45 - UNL - ostatní	0	0	0	0	0
Únik nebezpečných látek celkem	1	5	9	5	20
51 - TH - technická havárie	0	0	0	0	0
52 - TH - technická pomoc	21	20	44	27	112
53 - TH - technologická pomoc	0	1	0	0	1
54 - TH - ostatní pomoc	11	9	7	10	37
Technické havárie celkem	32	30	51	37	150
61 - Radiační havárie a nehoda	0	0	0	0	0
71 - Ostatní mimořádné události	0	0	0	1	1
81 - Planý poplach	1	6	6	11	24
Události celkem	49	73	93	88	303

III. Následky mimořádných událostí - usmrcení, zranění, evakuování a zachránění za listopad 2014

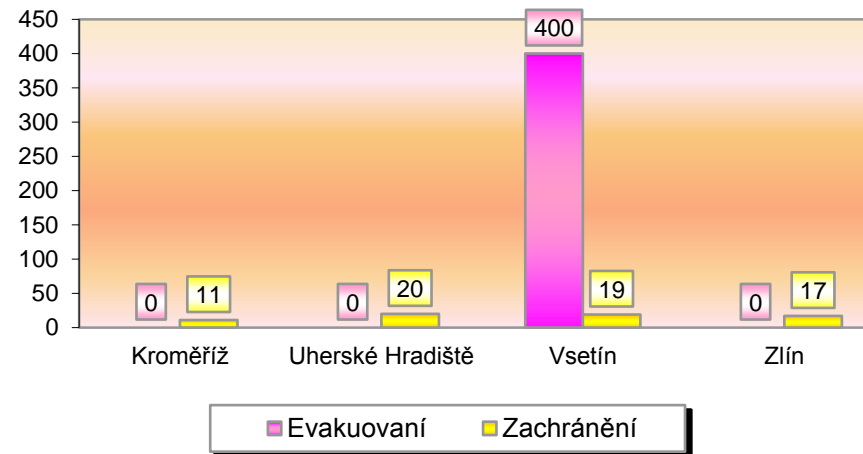
Tab. 3 Souhrn usmrcených, zraněných, evakuovaných a zachráněných osob při událostech v okresech Zlínského kraje

Okres (kraj)	Počet usmrcených			Počet zraněných			Evakuování	Zachránění
	osob	hasičů HZZ	hasičů JSDH	osob	hasičů HZZ	hasičů JSDH		
Kroměříž	1	0	0	13	0	0	0	11
Uherské Hradiště	1	0	0	21	0	0	0	20
Vsetín	1	0	0	30	1	0	400	19
Zlín	3	0	0	22	0	0	0	17
Zlínský	6	0	0	86	1	0	400	67

Graf 3 Přehled počtu usmrcených a zraněných osob při událostech v okresech Zlínského kraje



Graf 4 Přehled počtu zachráněných a evakuovaných osob při událostech v okresech Zlínského kraje

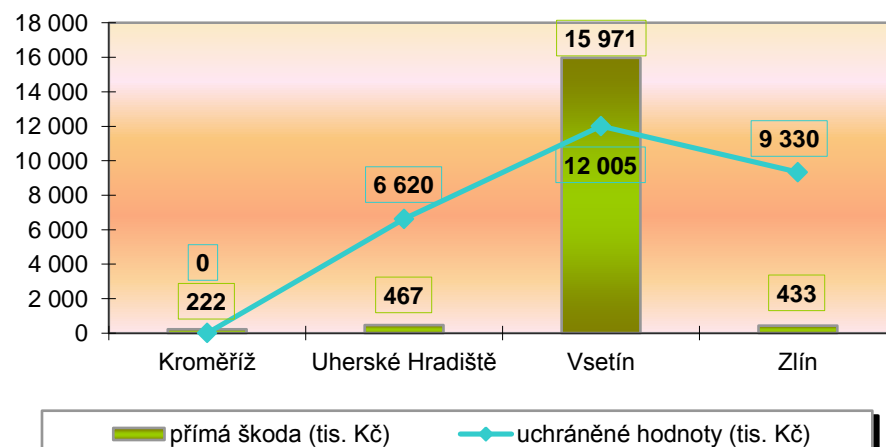


IV. Základní statistické údaje o událostech typu požár za listopad 2014

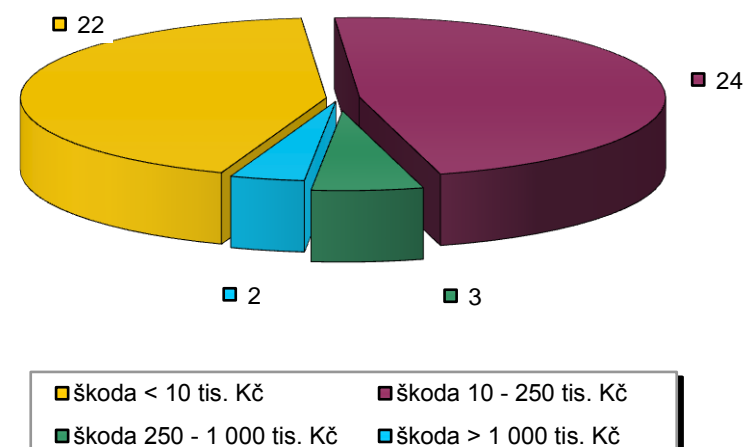
Tab. 4 Základní údaje o požárech

Údaje o požárech / okres (kraj)	Kroměříž	Uherské Hradiště	Vsetín	Zlín	Zlínský
škoda < 10 tis. Kč	5	7	2	8	22
škoda 10 - 250 tis. Kč	3	7	8	6	24
škoda 250 - 1 000 tis. Kč	2	0	1	0	3
škoda > 1 000 tis. Kč	0	0	1	1	2
počet požárů	5	14	12	15	46
přímá škoda (tis. Kč)	222	467	15 971	433	17 093
uchráněné hodnoty (tis. Kč)	0	6 620	12 005	9 330	27 955
usmrceno osob	0	0	0	0	0
zraněno osob	0	2	2	0	4

Graf 5 Přehled přímé škody a uchráněné hodnoty v tis. Kč při požárech v okresech Zlínského kraje



Graf 6 Přehled počtu požárů podle škody v tis. Kč ve Zlínském kraji



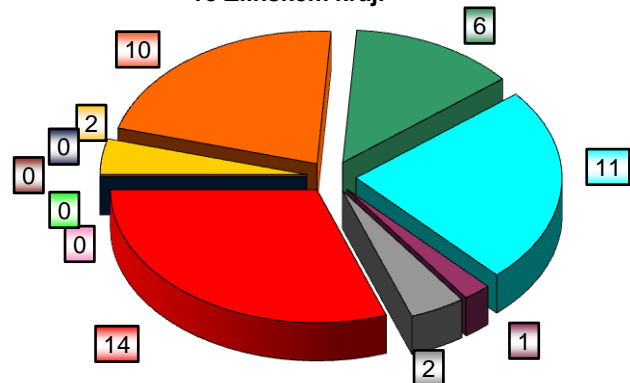
V. Požáry podle příčiny a činnosti při vzniku za říjen 2014

Tab. 5 Požáry podle příčiny a činnosti při vzniku v okresech Zlínského kraje

Kategorie / okres (kraj)	Kroměříž	Uherské Hradiště	Vsetín	Zlín	Zlínský
neobjasněno	0	1	1	0	2
nedošetřováno	2	4	1	3	10
úmysl, děti	2	2	0	2	6
nedbalost	0	4	1	6	11
komíny	0	1	0	0	1
topidla	0	0	2	0	2
závady	1	2	7	4	14
samovznícení	0	0	0	0	0
výbuchy	0	0	0	0	0
manipulace s hořlavou látkou	0	0	0	0	0
mimořádné	0	0	0	0	0
Celkem	5	14	12	15	46

pozn. Nedošetřované požáry - Jedná se o požáry se základní evidencí, například požáry přírodních porostů, odpadů, demolic a vraků vozidel, kdy nedošlo ke vzniku škody a rozšíření požáru.

Graf 7 Požáry podle příčiny a činnosti při vzniku ve Zlínském kraji



■ neobjasněno
■ úmysl, děti
■ komíny
■ závady
■ výbuchy
■ nedošetřováno
■ nedbalost
■ topidla
■ samovznícení
■ manipulace s hořlavou látkou

Graf 8 Požáry k celkovému počtu všech událostí ve Zlínském kraji

