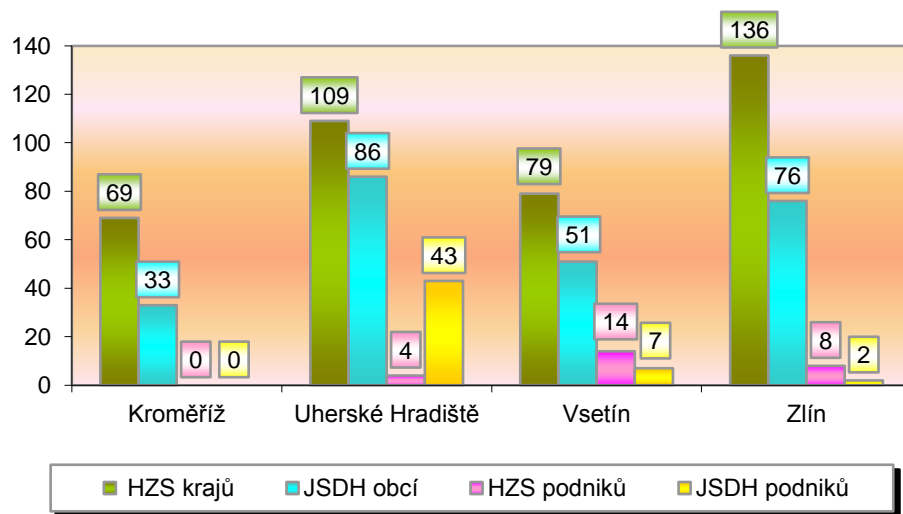


I. Základní statistické údaje o zásahové činnosti za červenec 2014

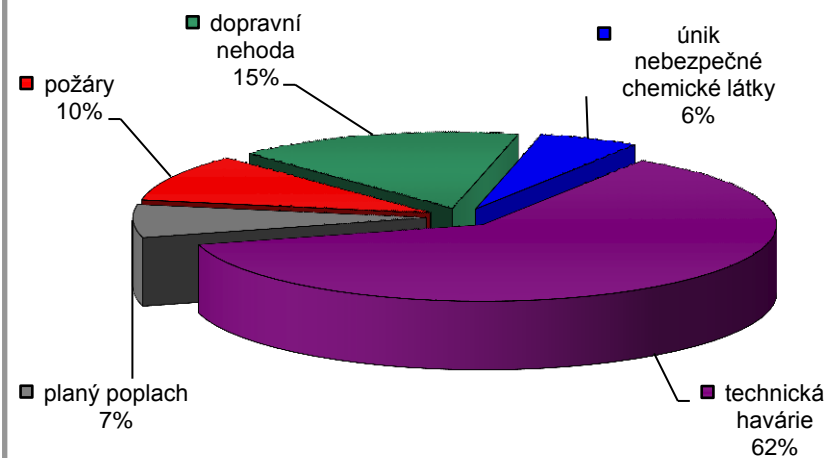
Tab. 1 Přehled počtu zásahů v okresech Zlínského kraje

Okres (kraj) / jednotka	Počet událostí	ZASAHY				
		všech jednotek PO	HZS krajů	JSDH obcí	HZS podniků	JSDH podniků
Kroměříž	68	102	69	33	0	0
Uherské Hradiště	144	242	109	86	4	43
Vsetín	116	151	79	51	14	7
Zlín	160	222	136	76	8	2
Zlínský	488	717	393	246	26	52

Graf 1 Porovnání počtu zásahů v okresech Zlínského kraje



Graf 2 Procentuální podíl typů událostí



II. Základní statistické údaje o událostech za červenec 2014

Tab. 2 Přehled počtu událostí v okresech Zlínského kraje

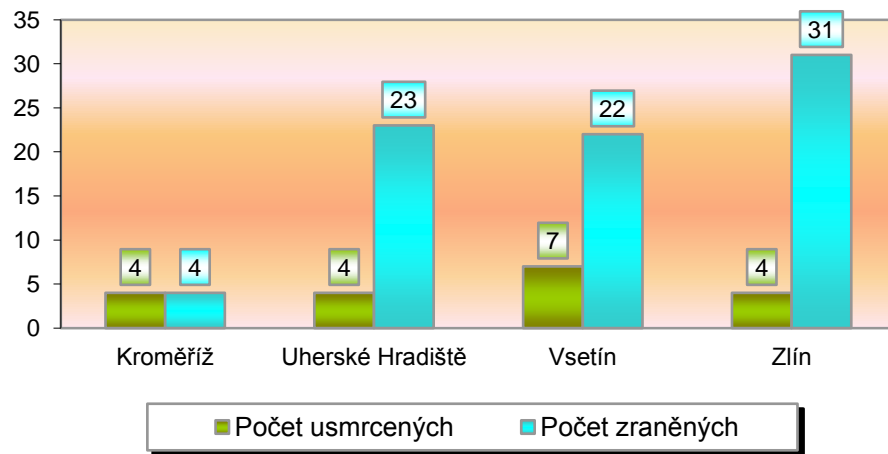
Typ události / okres (kraj)	Kroměříž	Uherské Hradiště	Vsetín	Zlín	Zlínský
12 - P - s účastí jednotky PO	5	18	8	17	48
19 - P - bez účasti jednotky PO	1	0	0	0	1
Požáry celkem	6	18	8	17	49
21 - DN - silniční	9	19	18	27	73
22 - DN - silniční hromadná	0	0	0	0	0
23 - DN - železniční (vč. metra)	0	2	1	0	3
24 - DN - letecká	1	0	0	0	1
25 - DN - ostatní	0	0	0	0	0
Dopravní nehody celkem	10	21	19	27	77
41 - UNL - únik plynu/aerosolu	1	1	0	3	5
42 - UNL - únik kapaliny	0	0	0	1	1
43 - UNL - únik ropných prod.	1	4	5	9	19
44 - UNL - únik pevné látky	0	0	0	0	0
45 - UNL - ostatní	0	0	1	1	2
Únik nebezpečných látek celkem	2	5	6	14	27
51 - TH - technická havárie	0	0	0	0	0
52 - TH - technická pomoc	33	84	64	80	261
53 - TH - technologická pomoc	0	1	1	0	2
54 - TH - ostatní pomoc	12	3	11	12	38
Technické havárie celkem	45	88	76	92	301
61 - Radiační havárie a nehoda	0	0	0	0	0
71 - Ostatní mimořádné události	0	0	0	0	0
81 - Planý poplach	5	12	7	10	34
Události celkem	68	144	116	160	488

III. Následky mimořádných událostí - usmrcení, zranění, evakuovaní a zachránění za červenec 2014

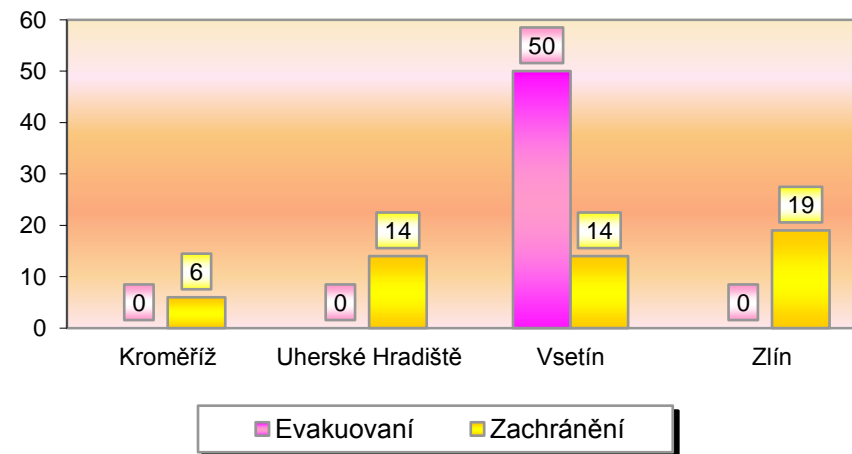
Tab. 3 Souhrn usmrcených, zraněných, evakuovaných a zachráněných osob při událostech v okresech Zlínského kraje

Okres (kraj)	Počet usmrcených			Počet zraněných			Evakuovaní	Zachránění
	osob	hasičů HZS	hasičů JSDH	osob	hasičů HZS	hasičů JSDH		
Kroměříž	4	0	0	4	0	0	0	6
Uherské Hradiště	4	0	0	23	1	0	0	14
Vsetín	7	0	0	22	0	0	50	14
Zlín	4	0	0	31	0	1	0	19
Zlínský	19	0	0	80	1	1	50	53

Graf 3 Přehled počtu usmrcených a zraněných osob při událostech v okresech Zlínského kraje



Graf 4 Přehled počtu zachráněných a evakuovaných osob při událostech v okresech Zlínského kraje

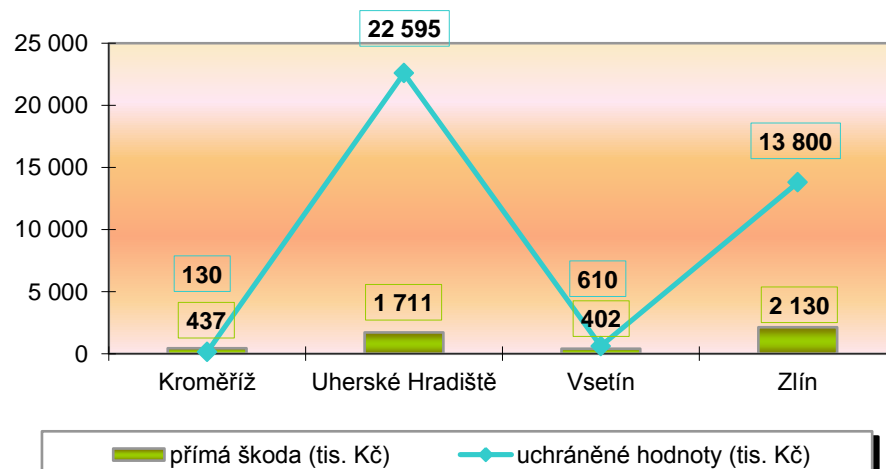


IV. Základní statistické údaje o událostech typu požár za červenec 2014

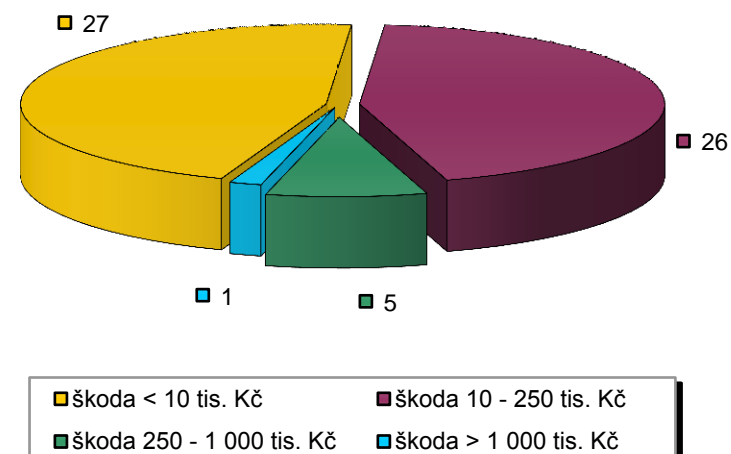
Tab. 4 Základní údaje o požárech

Údaje o požárech / okres (kraj)	Kroměříž	Uherské Hradiště	Vsetín	Zlín	Zlínský
škoda < 10 tis. Kč	3	9	3	12	27
škoda 10 - 250 tis. Kč	2	6	5	13	26
škoda 250 - 1 000 tis. Kč	1	3	0	1	5
škoda > 1 000 tis. Kč	0	0	0	1	1
počet požárů	6	18	8	17	49
přímá škoda (tis. Kč)	437	1 711	402	2 130	4 680
uchráněné hodnoty (tis. Kč)	130	22 595	610	13 800	37 135
usmrceno osob	0	0	0	0	0
zraněno osob	0	4	0	2	6

Graf 5 Přehled přímé škody a uchráněné hodnoty v tis. Kč při požárech v okresech Zlínského kraje



Graf 6 Přehled počtu požárů podle škody v tis. Kč ve Zlínském kraji



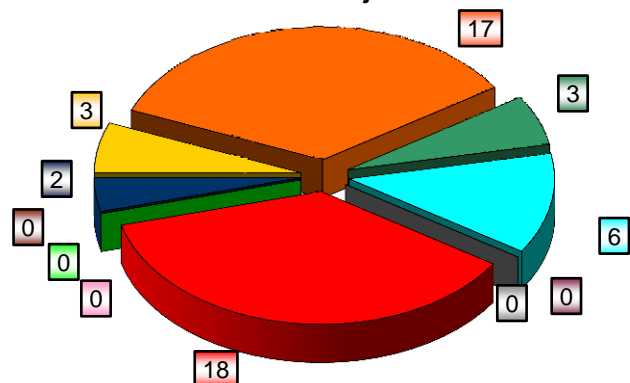
V. Požáry podle příčiny a činnosti při vzniku za červenec 2014

Tab. 5 Požáry podle příčiny a činnosti při vzniku v okresech Zlínského kraje

Kategorie / okres (kraj)	Kroměříž	Uherské Hradiště	Vsetín	Zlín	Zlínský
neobjasněno	0	3	0	0	3
nedošetřováno	3	5	1	8	17
úmysl, děti	0	2	0	1	3
nedbalost	1	0	1	4	6
komíny	0	0	0	0	0
topidla	0	0	0	0	0
závady	2	6	6	4	18
samovznícení	0	0	0	0	0
výbuchy	0	0	0	0	0
manipulace s hořlavou látkou	0	0	0	0	0
mimořádné	0	2	0	0	2
Celkem	6	18	8	17	49

pozn. Nedošetřované požáry - Jedná se o požáry se základní evidencí, například požáry přírodních porostů, odpadů, demolic a vraků vozidel, kdy nedošlo ke vzniku škody a rozšíření požáru.

Graf 7 Požáry podle příčiny a činnosti při vzniku ve Zlínském kraji



■ neobjasněno
■ úmysl, děti
■ komíny
■ závady
■ výbuchy
■ nedošetřováno
■ nedbalost
■ topidla
■ samovznícení
■ manipulace s hořlavou látkou

Graf 8 Požáry k celkovému počtu všech událostí ve Zlínském kraji

