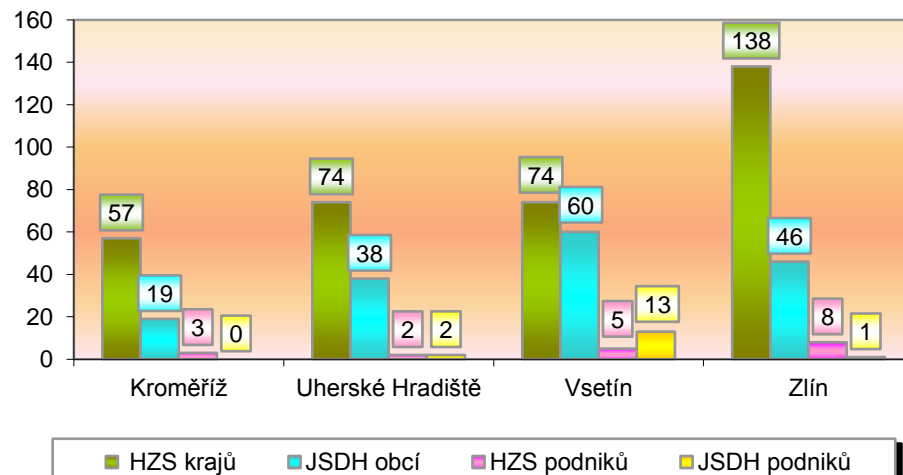


I. Základní statistické údaje o zásahové činnosti za červen 2014

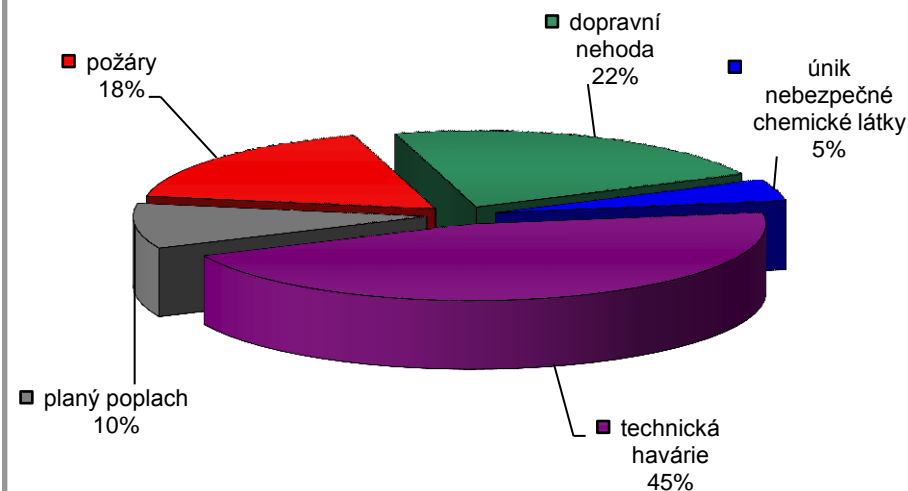
Tab. 1 Přehled počtu zásahů v okresech Zlínského kraje

Okres (kraj) / jednotka	Počet událostí	ZASAHY				
		všech jednotek PO	HZS krajů	JSDH obcí	HZS podniků	JSDH podniků
Kroměříž	55	79	57	19	3	0
Uherské Hradiště	72	116	74	38	2	2
Vsetín	104	152	74	60	5	13
Zlín	135	193	138	46	8	1
Zlínský	366	540	343	163	18	16

Graf 1 Porovnání počtu zásahů v okresech Zlínského kraje



Graf 2 Procentuální podíl typů událostí



II. Základní statistické údaje o událostech za červen 2014

Tab. 2 Přehled počtu událostí v okresech Zlínského kraje

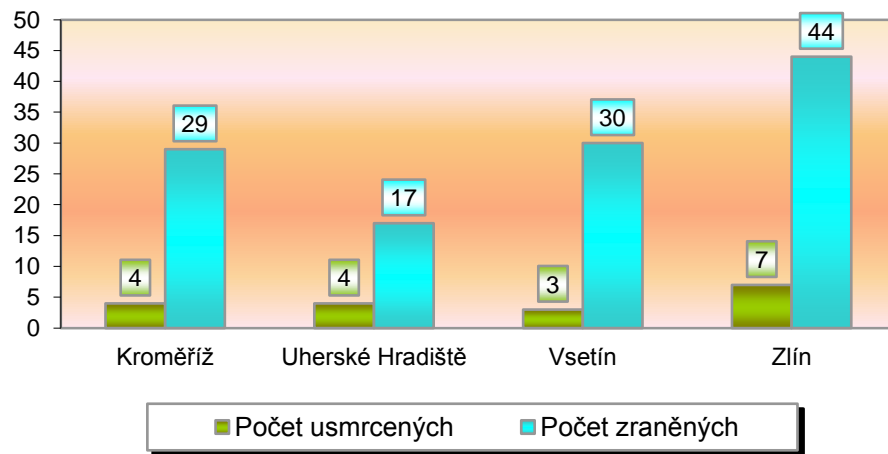
Typ události / okres (kraj)	Kroměříž	Uherské Hradiště	Vsetín	Zlín	Zlínský
12 - P - s účastí jednotky PO	14	17	13	21	65
19 - P - bez účasti jednotky PO	0	0	0	0	0
Požáry celkem	14	17	13	21	65
21 - DN - silniční	15	12	22	28	77
22 - DN - silniční hromadná	0	0	0	0	0
23 - DN - železniční (vč. metra)	1	1	0	3	5
24 - DN - letecká	0	0	0	0	0
25 - DN - ostatní	0	0	0	0	0
Dopravní nehody celkem	16	13	22	31	82
41 - UNL - únik plynu/aerosolu	0	2	0	0	2
42 - UNL - únik kapaliny	0	1	1	1	3
43 - UNL - únik ropných prod.	1	2	7	2	12
44 - UNL - únik pevné látky	0	0	0	0	0
45 - UNL - ostatní	0	0	0	0	0
Únik nebezpečných látek celkem	1	5	8	3	17
51 - TH - technická havárie	0	0	0	0	0
52 - TH - technická pomoc	16	21	32	57	126
53 - TH - technologická pomoc	0	0	3	1	4
54 - TH - ostatní pomoc	6	10	13	8	37
Technické havárie celkem	22	31	48	66	167
61 - Radiační havárie a nehoda	0	0	0	0	0
71 - Ostatní mimořádné události	0	0	0	0	0
81 - Planý poplach	2	6	13	14	35
Události celkem	55	72	104	135	366

III. Následky mimořádných událostí - usmrcení, zranění, evakuovaní a zachránění za červen 2014

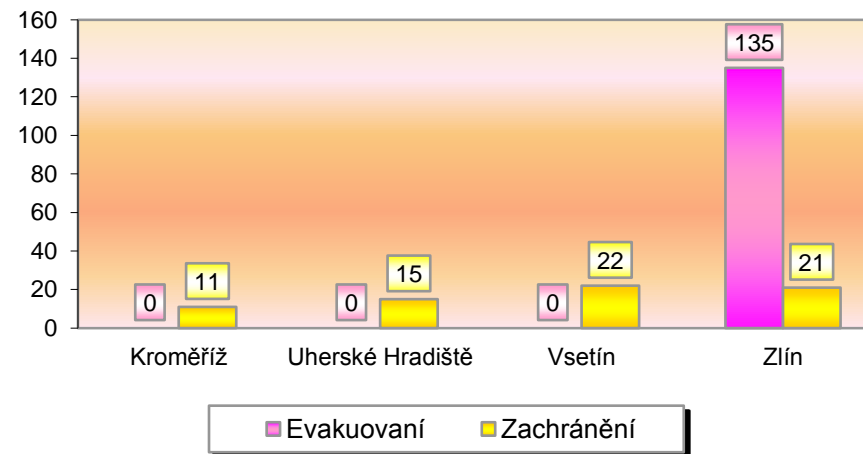
Tab. 3 Souhrn usmrcených, zraněných, evakuovaných a zachráněných osob při událostech v okresech Zlínského kraje

Okres (kraj)	Počet usmrcených			Počet zraněných			Evakuovaní	Zachránění
	osob	hasičů HZZ	hasičů JSDH	osob	hasičů HZZ	hasičů JSDH		
Kroměříž	4	0	0	29	0	0	0	11
Uherské Hradiště	4	0	0	17	1	0	0	15
Vsetín	3	0	0	30	1	0	0	22
Zlín	7	0	0	44	0	0	135	21
Zlínský	18	0	0	120	2	0	135	69

Graf 3 Přehled počtu usmrcených a zraněných osob při událostech v okresech Zlínského kraje



Graf 4 Přehled počtu zachráněných a evakuovaných osob při událostech v okresech Zlínského kraje

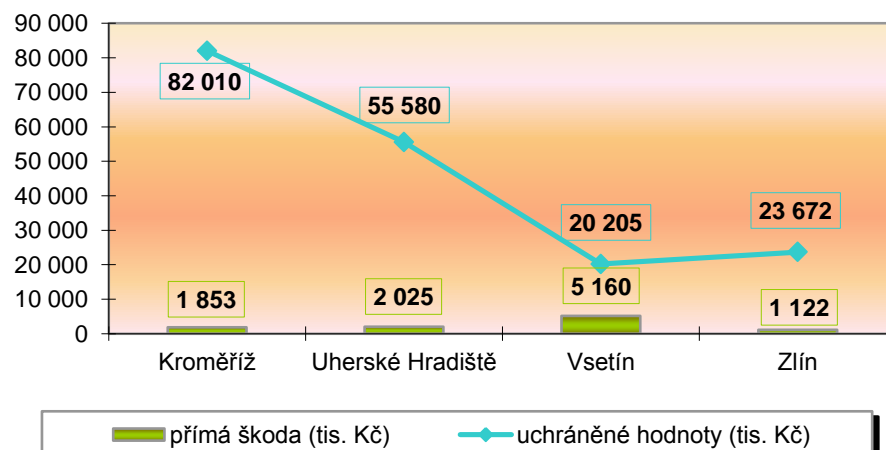


IV. Základní statistické údaje o událostech typu požár za červen 2014

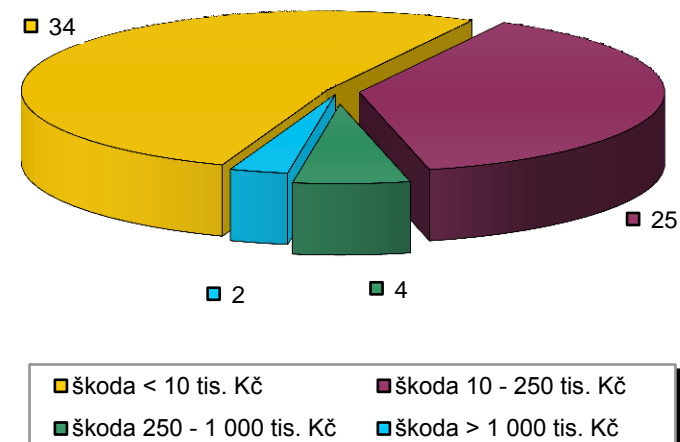
Tab. 4 Základní údaje o požárech

Údaje o požárech / okres (kraj)	Kroměříž	Uherské Hradiště	Vsetín	Zlín	Zlínský
škoda < 10 tis. Kč	9	8	6	11	34
škoda 10 - 250 tis. Kč	4	7	5	9	25
škoda 250 - 1 000 tis. Kč	0	2	1	1	4
škoda > 1 000 tis. Kč	1	0	1	0	2
počet požárů	14	17	13	21	65
přímá škoda (tis. Kč)	1 853	2 025	5 160	1 122	10 160
uchráněné hodnoty (tis. Kč)	82 010	55 580	20 205	23 672	181 467
usmrceno osob	0	0	0	1	1
zraněno osob	2	1	1	4	8

Graf 5 Přehled přímé škody a uchráněné hodnoty v tis. Kč při požárech v okresech Zlínského kraje



Graf 6 Přehled počtu požárů podle škody v tis. Kč ve Zlínském kraji



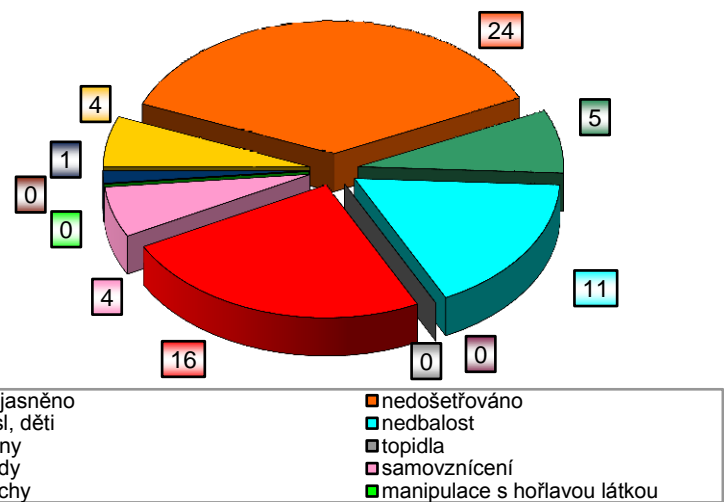
V. Požáry podle příčiny a činnosti při vzniku za červen 2014

Tab. 5 Požáry podle příčiny a činnosti při vzniku v okresech Zlínského kraje

Kategorie / okres (kraj)	Kroměříž	Uherské Hradiště	Vsetín	Zlín	Zlínský
neobjasněno	1	2	1	0	4
nedošetřováno	9	6	3	6	24
úmysl, děti	0	1	1	3	5
nedbalost	1	3	2	5	11
komíny	0	0	0	0	0
topidla	0	0	0	0	0
závady	3	4	4	5	16
samovznícení	0	1	2	1	4
výbuchy	0	0	0	0	0
manipulace s hořlavou látkou	0	0	0	0	0
mimořádné	0	0	0	1	1
Celkem	14	17	13	21	65

pozn. Nedošetřované požáry - Jedná se o požáry se základní evidencí, například požáry přírodních porostů, odpadů, demolic a vraků vozidel, kdy nedošlo ke vzniku škody a rozšíření požáru.

Graf 7 Požáry podle příčiny a činnosti při vzniku ve Zlínském kraji



Graf 8 Požáry k celkovému počtu všech událostí ve Zlínském kraji

