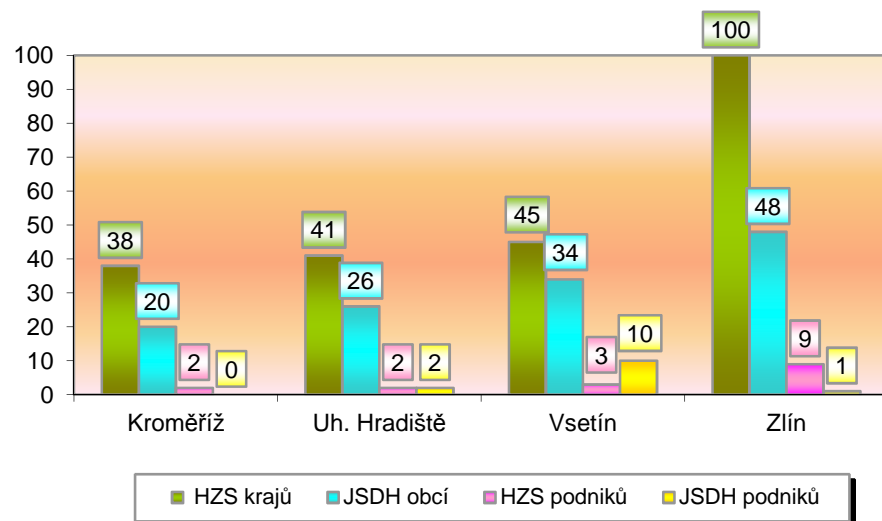


I. Základní statistické údaje o zásahové činnosti za únor 2014

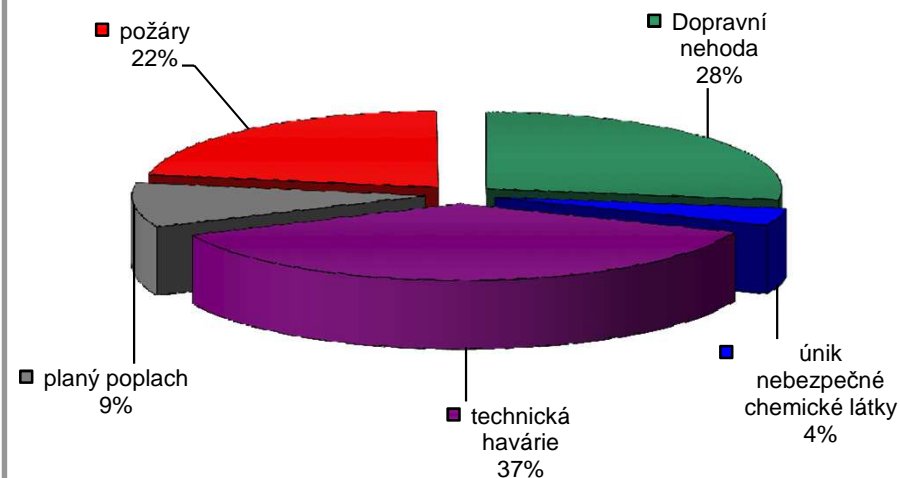
Tab. 1 Přehled počtu zásahů v okresech Zlínského kraje

Okres (kraj) / jednotka	Počet událostí	ZÁSAHY				
		všech jednotek PO	HZS krajů	JSDH obcí	HZS podniků	JSDH podniků
Kroměříž	38	60	38	20	2	0
Uh. Hradiště	46	71	41	26	2	2
Vsetín	56	92	45	34	3	10
Zlín	104	158	100	48	9	1
Zlínský	244	381	224	128	16	13

Graf 1 Porovnání počtu zásahů v okresech Zlínského kraje



Graf 2 Procentuální podíl typů událostí



II. Základní statistické údaje o událostech za únor 2014

Tab. 2 Přehled počtu událostí v okresech Zlínského kraje

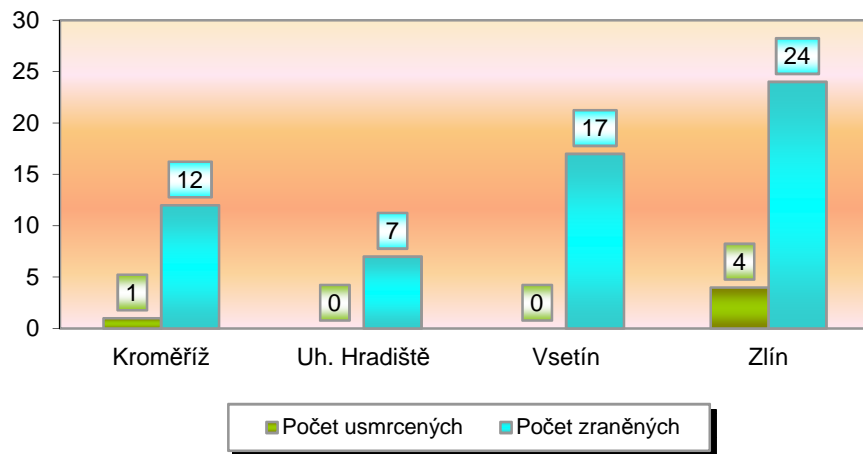
Typ události / okres (kraj)	Kroměříž	Uh. Hradiště	Vsetín	Zlín	Zlínský
12 - P - s účastí jednotky PO	8	10	18	17	53
19 - P - bez účasti jednotky PO	0	0	0	1	1
P celkem	8	10	18	18	54
21 - DN - silniční	9	10	13	33	65
22 - DN - silniční hromadná	0	0	0	0	0
23 - DN - železniční (vč. metra)	0	1	0	1	2
24 - DN - letecká	0	0	0	0	0
25 - DN - ostatní	0	0	0	0	0
DN celkem	9	11	13	34	67
41 - UNL - únik plynu/aerosolu	1	0	0	0	1
42 - UNL - únik kapaliny	0	0	0	1	1
43 - UNL - únik ropných prod.	0	2	1	4	7
44 - UNL - únik pevné látky	0	0	0	0	0
45 - UNL - ostatní	0	0	0	0	0
UNL celkem	1	2	1	5	9
51 - TH - technická havárie	0	0	0	0	0
52 - TH - technická pomoc	12	15	10	32	69
53 - TH - technologická pomoc	0	0	2	1	3
54 - TH - ostatní pomoc	4	1	8	6	19
TH celkem	16	16	20	39	91
61 - Radiační havárie a nehoda	0	0	0	0	0
71 - Ostatní mimořádné ud.	0	0	0	0	0
81 - Planý poplach	4	7	4	8	23
Události celkem	38	46	56	104	244

III. Následky mimořádných událostí - usmrcení, zranění, evakuování a zachránění za únor 2014

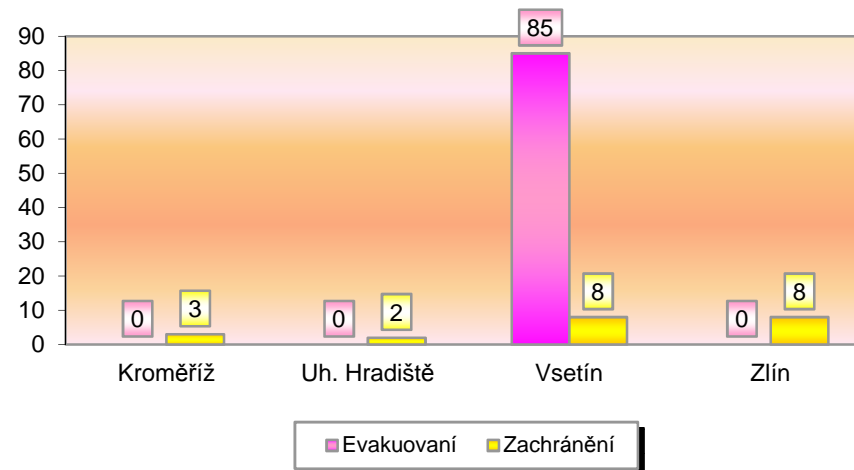
Tab. 3 Souhrn usmrcených, zraněných, evakuovaných a zachráněných osob při událostech v okresech Zlínského kraje

Okres (kraj)	Počet usmrcených			Počet zraněných			Evakuování	Zachránění
	osob	hasičů HZZ	hasičů JSDH	osob	hasičů HZZ	hasičů JSDH		
Kroměříž	1	0	0	12	0	0	0	3
Uh. Hradiště	0	0	0	7	0	0	0	2
Vsetín	0	0	0	17	0	1	85	8
Zlín	4	0	0	24	0	0	0	8
Zlínský	5	0	0	60	0	1	85	21

Graf 3 Přehled počtu usmrcených a zraněných osob při událostech v okresech Zlínského kraje



Graf 4 Přehled počtu zachráněných a evakuovaných osob při událostech v okresech Zlínského kraje

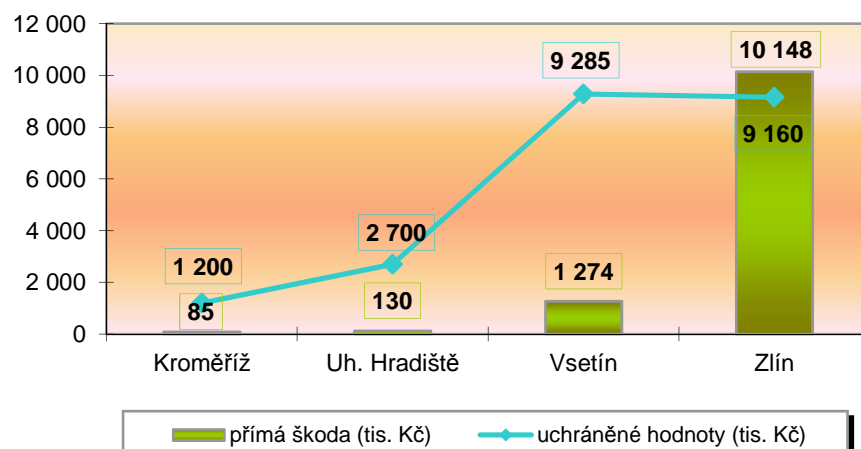


IV. Základní statistické údaje o událostech typu požár za únor 2014

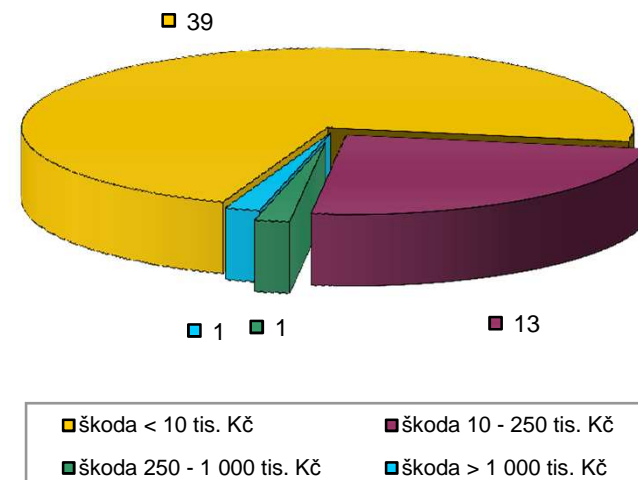
Tab. 4 Základní údaje o požárech

Údaje o požárech / okres (kraj)	Kroměříž	Uh. Hradiště	Vsetín	Zlín	Zlínský
škoda < 10 tis. Kč	6	7	13	13	39
škoda 10 - 250 tis. Kč	2	3	4	4	13
škoda 250 - 1 000 tis. Kč	0	0	1	0	1
škoda > 1 000 tis. Kč	0	0	0	1	1
Počet požárů	8	10	18	18	54
přímá škoda (tis. Kč)	85	130	1 274	10 148	11 637
uchráněné hodnoty (tis. Kč)	1 200	2 700	9 285	9 160	22 345
usmrceno osob	0	0	0	0	0
zraněno osob	0	1	10	0	11

Graf 5 Přehled přímé škody a uchráněné hodnoty v tis. Kč při požárech v okresech Zlínského kraje



Graf 6 Přehled počtu požárů podle škody v tis. Kč ve Zlínském kraji



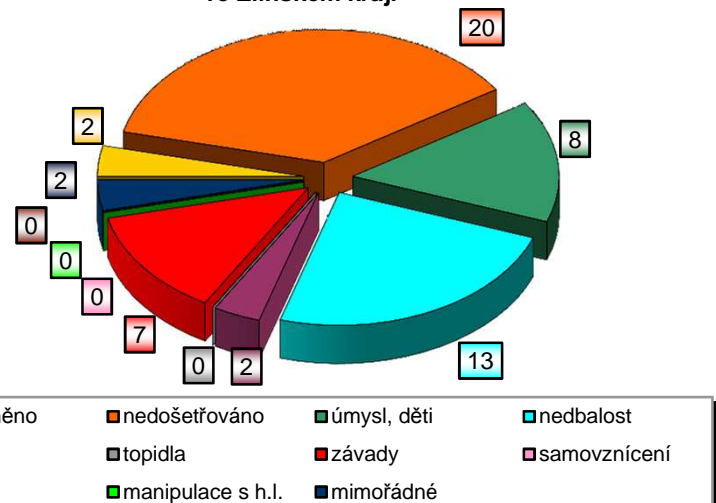
V. Požáry podle příčiny a činnosti při vzniku za únor 2014

Tab. 5 Požáry podle příčiny a činnosti při vzniku v okresech Zlínského kraje

Kategorie / okres (kraj)	Kroměříž	Uh. Hradiště	Vsetín	Zlín	Zlínský
neobjasněno	0	1	1	0	2
nedošetřováno	4	4	6	6	20
úmysl, děti	0	1	5	2	8
nedbalost	0	1	3	9	13
komíny	2	0	0	0	2
topidla	0	0	0	0	0
závady	2	2	2	1	7
samovznícení	0	0	0	0	0
výbuchy	0	0	0	0	0
manipulace s h.l.	0	0	0	0	0
mimořádné	0	1	1	0	2
Celkem	8	10	18	18	54

pozn. Nedošetřované požáry - Jedná se o požáry se základní evidencí, například požáry přírodních porostů, odpadů, demolic a vraků vozidel, kdy nedošlo ke vzniku škody a rozšíření požáru.

Graf 7 Požáry podle příčiny a činnosti při vzniku ve Zlínském kraji



Graf 8 Požáry k celkovému počtu všech událostí ve Zlínském kraji

