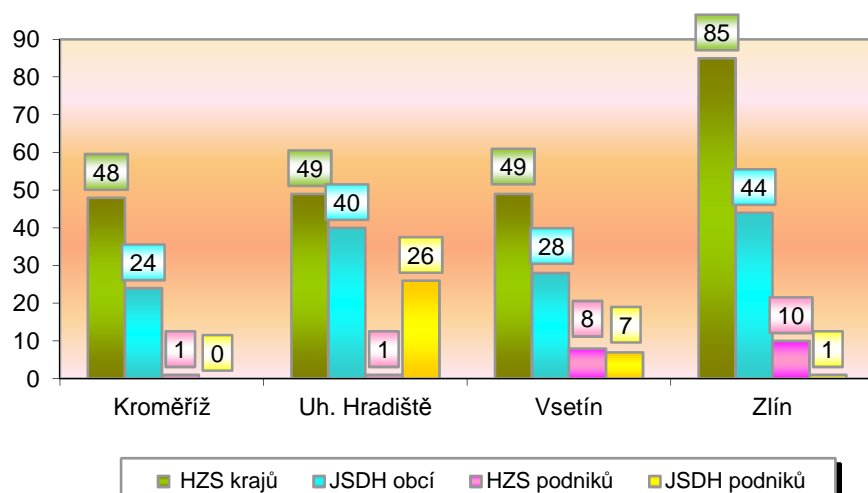


I. Základní statistické údaje o zásahové činnosti za leden 2014

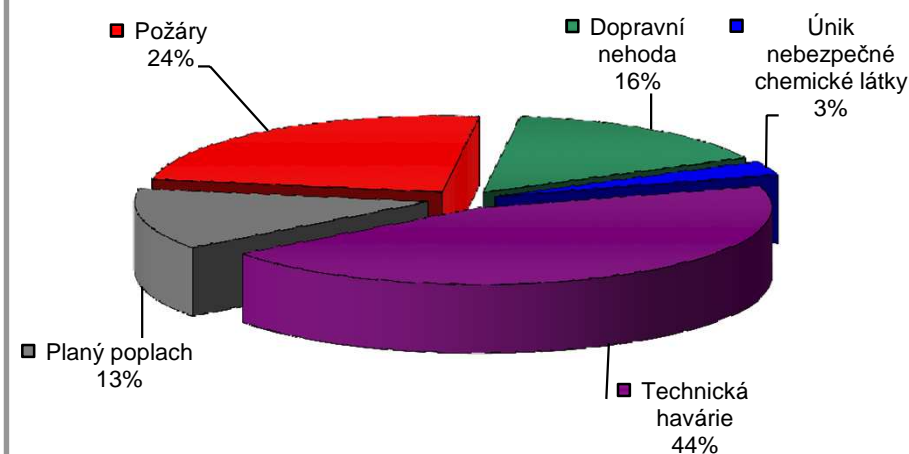
Tab. 1 Přehled počtu zásahů v okresech Zlínského kraje

Okres (kraj) / jednotka	Počet událostí	ZÁSAHY				
		všech jednotek PO	HZS krajů	JSDH obcí	HZS podniků	JSDH podniků
Kroměříž	45	73	48	24	1	0
Uh. Hradiště	49	116	49	40	1	26
Vsetín	61	92	49	28	8	7
Zlín	84	140	85	44	10	1
Zlínský	239	421	231	136	20	34

Graf 1 Porovnání počtu zásahů v okresech Zlínského kraje



Graf 2 Procentuální podíl typů událostí



II. Základní statistické údaje o událostech za leden 2014

Tab. 2 Přehled počtu událostí v okresech Zlínského kraje

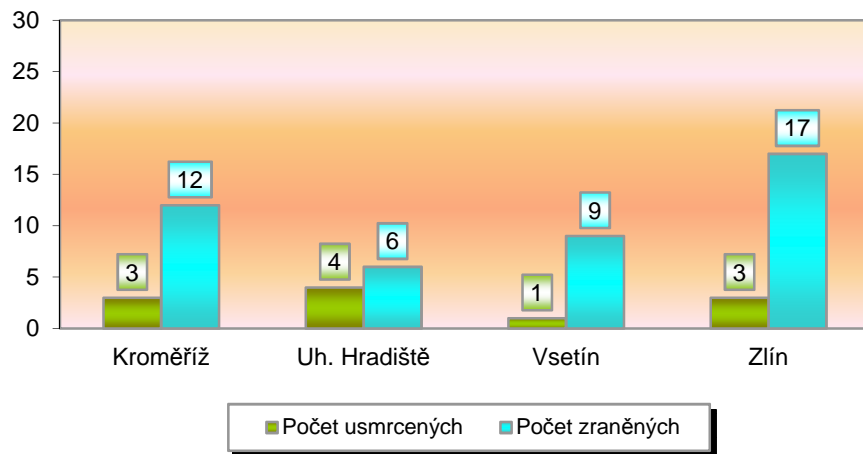
Typ události / okres (kraj)	Kroměříž	Uh. Hradiště	Vsetín	Zlín	Zlínský
12 - P - s účastí jednotky PO	11	10	9	24	54
19 - P - bez účasti jednotky PO	2	1	1	0	4
P celkem	13	11	10	24	58
21 - DN - silniční	6	3	7	19	35
22 - DN - silniční hromadná	0	0	0	0	0
23 - DN - železniční (vč. metra)	1	1	0	0	2
24 - DN - letecká	0	0	0	0	0
25 - DN - ostatní	0	0	0	0	0
DN celkem	7	4	7	19	37
41 - UNL - únik plynu/aerosolu	1	0	0	0	1
42 - UNL - únik kapaliny	0	0	0	0	0
43 - UNL - únik ropných prod.	1	1	1	3	6
44 - UNL - únik pevné látky	0	0	0	0	0
45 - UNL - ostatní	0	0	0	0	0
UNL celkem	2	1	1	3	7
51 - TH - technická havárie	0	0	0	0	0
52 - TH - technická pomoc	13	15	21	24	73
53 - TH - technologická pomoc	0	0	1	0	1
54 - TH - ostatní pomoc	5	10	11	6	32
TH celkem	18	25	33	30	106
61 - Radiační havárie a nehoda	0	0	0	0	0
71 - Ostatní mimořádné ud.	0	0	0	0	0
81 - Planý poplach	5	8	10	8	31
Události celkem	45	49	61	84	239

III. Následky mimořádných událostí - usmrcení, zranění, evakuování a zachránění za leden 2014

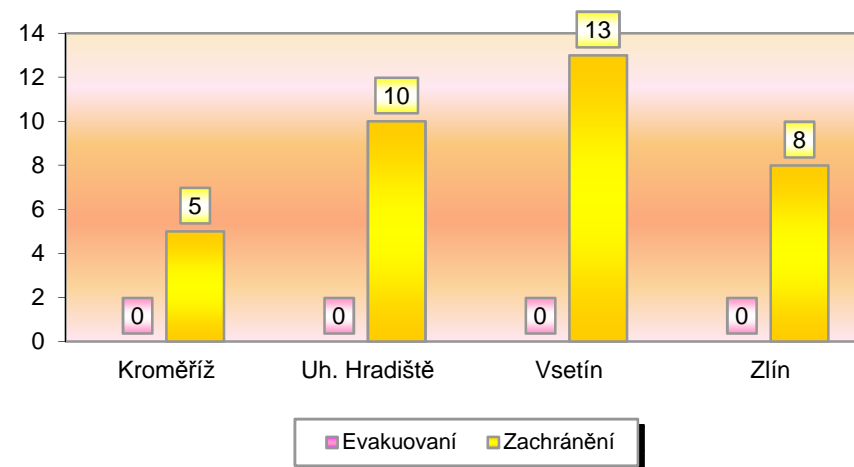
Tab. 3 Souhrn usmrcených, zraněných, evakuovaných a zachráněných osob při událostech v okresech Zlínského kraje

Okres (kraj)	Počet usmrcených			Počet zraněných			Evakuování	Zachránění
	osob	hasičů HZS	hasičů JSDH	osob	hasičů HZS	hasičů JSDH		
Kroměříž	3	0	0	12	0	0	0	5
Uh. Hradiště	4	0	0	6	0	0	0	10
Vsetín	1	0	0	9	0	0	0	13
Zlín	3	0	0	17	0	0	0	8
Zlínský	11	0	0	44	0	0	0	36

Graf 3 Přehled počtu usmrcených a zraněných osob při událostech v okresech Zlínského kraje



Graf 4 Přehled počtu zachráněných a evakuovaných osob při událostech v okresech Zlínského kraje

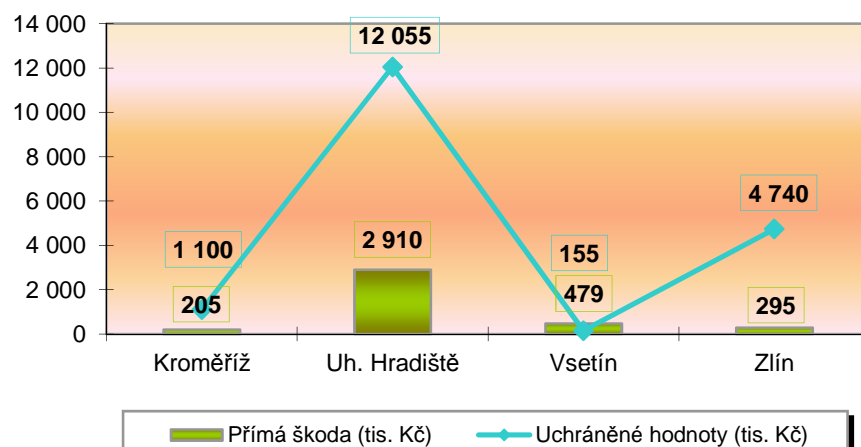


IV. Základní statistické údaje o událostech typu požár za leden 2014

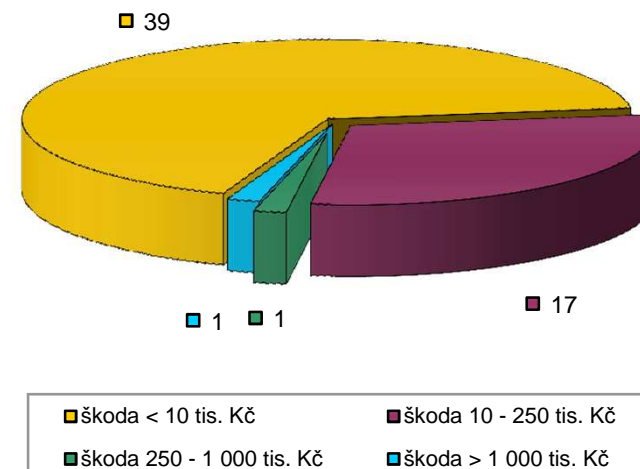
Tab. 4 Základní údaje o požárech

Údaje o požárech / okres (kraj)	Kroměříž	Uh. Hradiště	Vsetín	Zlín	Zlínský
škoda < 10 tis. Kč	9	3	8	19	39
škoda 10 - 250 tis. Kč	4	7	1	5	17
škoda 250 - 1 000 tis. Kč	0	0	1	0	1
škoda > 1 000 tis. Kč	0	1	0	0	1
Počet požárů	13	11	10	24	58
Přímá škoda (tis. Kč)	205	2 910	479	295	3 889
Uchráněné hodnoty (tis. Kč)	1 100	12 055	155	4 740	18 050
Usmrceno osob	1	0	0	1	2
Zraněno osob	5	0	0	1	6

Graf 5 Přehled přímé škody a uchráněné hodnoty v tis. Kč při požárech v okresech Zlínského kraje



Graf 6 Přehled počtu požárů podle škody v tis. Kč ve Zlínském kraji

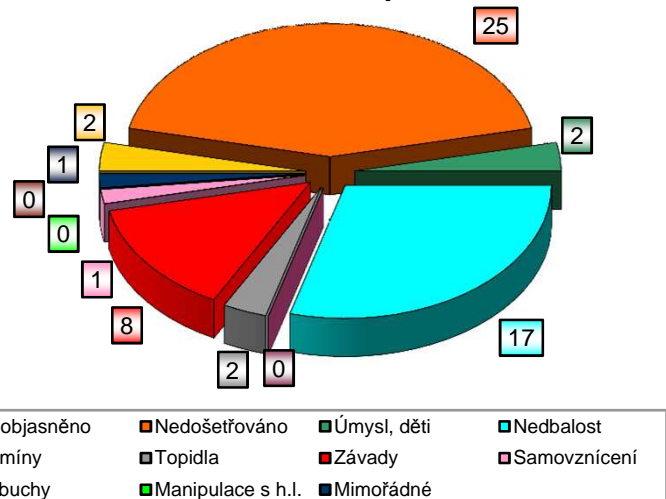


V. Požáry podle příčiny a činnosti při vzniku za leden 2014

Tab. 5 Požáry podle příčiny a činnosti při vzniku v okresech Zlínského kraje

Kategorie / okres (kraj)	Kroměříž	Uh. Hradiště	Vsetín	Zlín	Zlínský
Neobjasněno	0	2	0	0	2
Nedošetřováno	6	1	6	12	25
Úmysl, děti	1	0	0	1	2
Nedbalost	4	4	2	7	17
Komíny	0	0	0	0	0
Topidla	0	1	0	1	2
Závady	1	3	2	2	8
Samovznícení	0	0	0	1	1
Výbuchy	0	0	0	0	0
Manipulace s h.l.	0	0	0	0	0
Mimořádné	1	0	0	0	1
Celkem	13	11	10	24	58

Graf 7 Požáry podle příčiny a činnosti při vzniku ve Zlínském kraji



Graf 8 Požáry k celkovému počtu všech událostí ve Zlínském kraji

