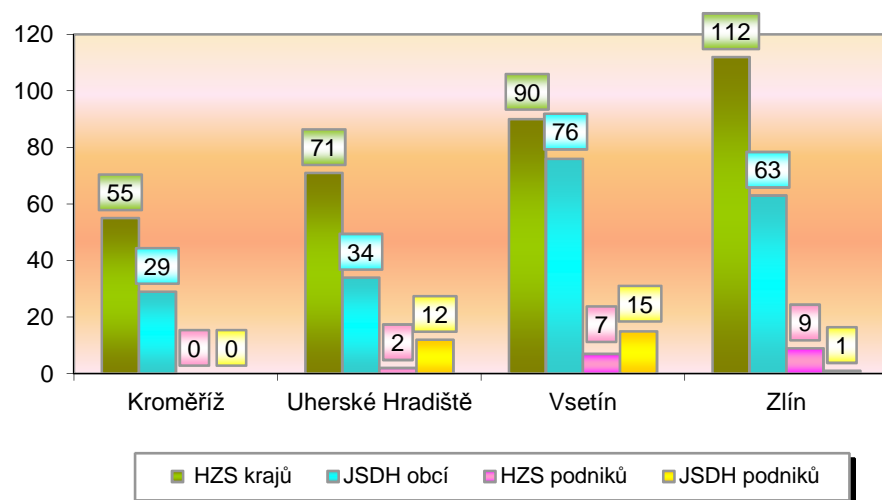


## I. Základní statistické údaje o zásahové činnosti za prosinec 2013

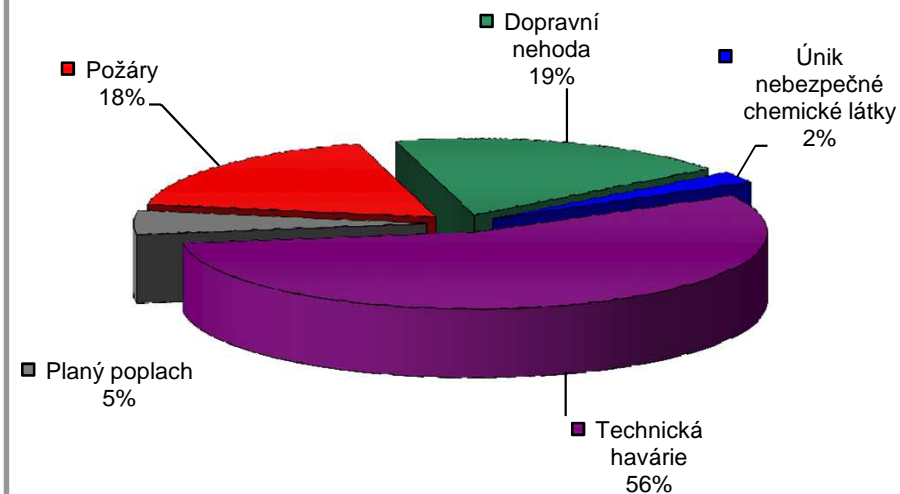
Tab. 1 Přehled počtu zásahů v okresech Zlínského kraje

Okres (kraj) / jednotka	Počet událostí	ZÁSAHY				
		všech jednotek PO	HZS krajů	JSDH obcí	HZS podniků	JSDH podniků
Kroměříž	49	84	55	29	0	0
Uherské Hradiště	75	119	71	34	2	12
Vsetín	134	188	90	76	7	15
Zlín	116	185	112	63	9	1
<b>Zlínský</b>	<b>374</b>	<b>576</b>	<b>328</b>	<b>202</b>	<b>18</b>	<b>28</b>

Graf 1 Porovnání počtu zásahů v okresech Zlínského kraje



Graf 2 Procentuální podíl typů událostí



## II. Základní statistické údaje o událostech za prosinec 2013

Tab. 2 Přehled počtu událostí v okresech Zlínského kraje

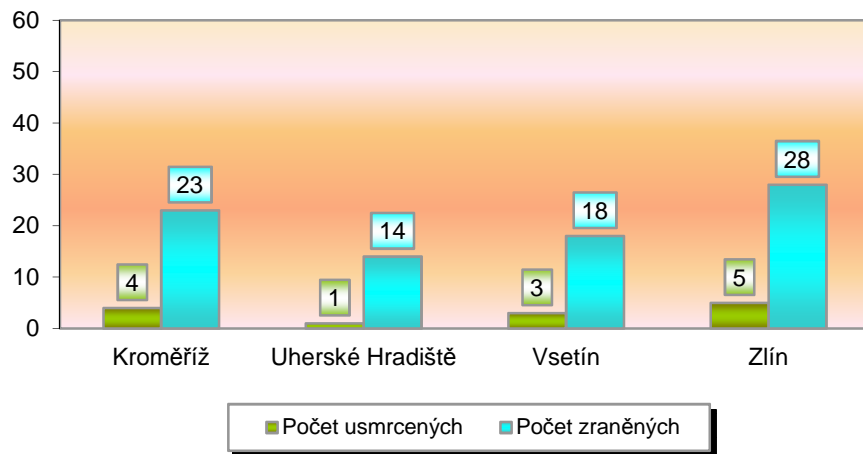
Typ události / okres (kraj)	Kroměříž	Uh. Hradiště	Vsetín	Zlín	Zlínský
12 - P - s účastí jednotky PO	12	13	18	21	<b>64</b>
19 - P - bez účasti jednotky PO	0	0	0	3	<b>3</b>
<b>P celkem</b>	<b>12</b>	<b>13</b>	<b>18</b>	<b>24</b>	<b>67</b>
21 - DN - silniční	10	24	16	20	<b>70</b>
22 - DN - silniční hromadná	0	0	0	0	<b>0</b>
23 - DN - železniční (vč. metra)	0	0	0	1	<b>1</b>
24 - DN - letecká	0	0	0	0	<b>0</b>
25 - DN - ostatní	0	0	0	0	<b>0</b>
<b>DN celkem</b>	<b>10</b>	<b>24</b>	<b>16</b>	<b>21</b>	<b>71</b>
41 - UNL - únik plynu/aerosolu	0	2	1	0	<b>3</b>
42 - UNL - únik kapaliny	0	0	0	0	<b>0</b>
43 - UNL - únik ropných prod.	0	1	2	2	<b>5</b>
44 - UNL - únik pevné látky	1	0	0	0	<b>1</b>
45 - UNL - ostatní	0	0	0	0	<b>0</b>
<b>UNL celkem</b>	<b>1</b>	<b>3</b>	<b>3</b>	<b>2</b>	<b>9</b>
51 - TH - technická havárie	0	0	0	0	<b>0</b>
52 - TH - technická pomoc	18	31	77	45	<b>171</b>
53 - TH - technologická pomoc	0	0	2	3	<b>5</b>
54 - TH - ostatní pomoc	5	0	12	15	<b>32</b>
<b>TH celkem</b>	<b>23</b>	<b>31</b>	<b>91</b>	<b>63</b>	<b>208</b>
<b>61 - Radiační havárie a nehoda</b>	<b>0</b>	<b>0</b>	<b>0</b>	<b>0</b>	<b>0</b>
<b>71 - Ostatní mimořádné ud.</b>	<b>0</b>	<b>0</b>	<b>0</b>	<b>0</b>	<b>0</b>
<b>81 - Planý poplach</b>	<b>3</b>	<b>4</b>	<b>6</b>	<b>6</b>	<b>19</b>
<b>Události celkem</b>	<b>49</b>	<b>75</b>	<b>134</b>	<b>116</b>	<b>374</b>

### III. Následky mimořádných událostí - usmrcení, zranění, evakuování a zachránění za prosinec 2013

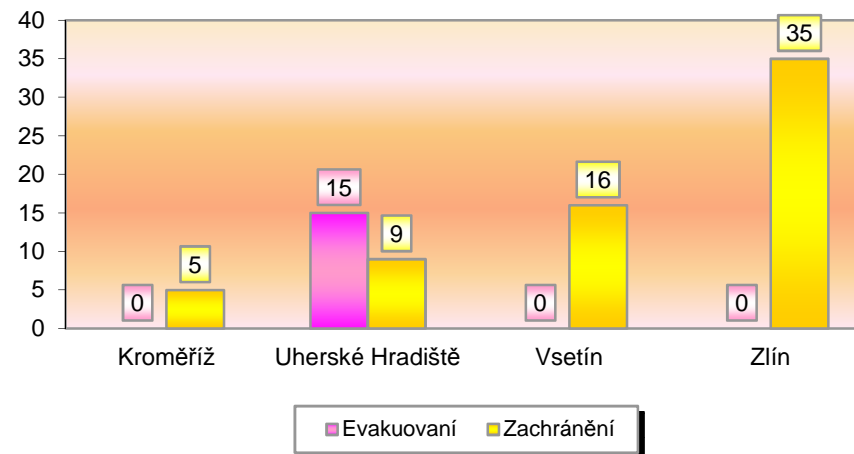
Tab. 3 Souhrn usmrcených, zraněných, evakuovaných a zachráněných osob při událostech v okresech Zlínského kraje

Okres (kraj)	Počet usmrcených			Počet zraněných			Evakuování	Zachránění
	osob	hasičů HZS	hasičů JSDH	osob	hasičů HZS	hasičů JSDH		
Kroměříž	4	0	0	23	0	0	0	5
Uherské Hradiště	1	0	0	14	0	0	15	9
Vsetín	3	0	0	18	0	1	0	16
Zlín	5	0	0	28	2	0	0	35
<b>Zlínský</b>	<b>13</b>	<b>0</b>	<b>0</b>	<b>83</b>	<b>2</b>	<b>1</b>	<b>15</b>	<b>65</b>

Graf 3 Přehled počtu usmrcených a zraněných osob při událostech v okresech Zlínského kraje



Graf 4 Přehled počtu zachráněných a evakuovaných osob při událostech v okresech Zlínského kraje

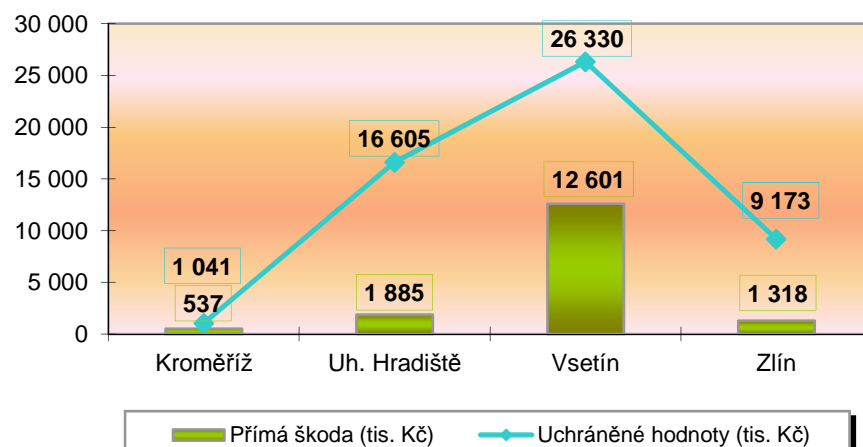


## IV. Základní statistické údaje o událostech typu požár za prosinec 2013

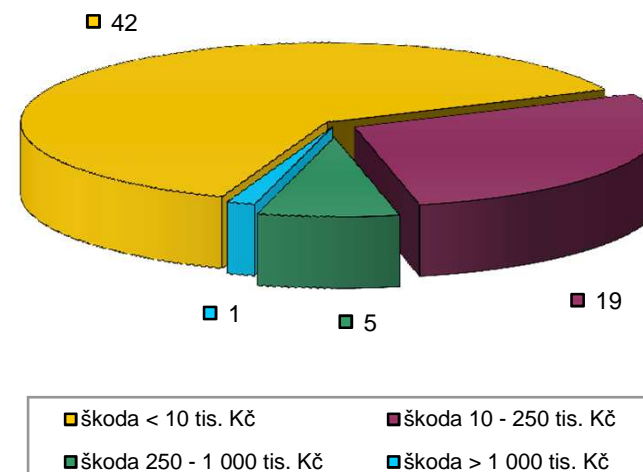
Tab. 4 Základní údaje o požárech

Údaje o požárech / okres (kraj)	Kroměříž	Uh. Hradiště	Vsetín	Zlín	Zlínský
škoda < 10 tis. Kč	9	6	11	16	42
škoda 10 - 250 tis. Kč	2	4	6	7	19
škoda 250 - 1 000 tis. Kč	1	3	0	1	5
škoda > 1 000 tis. Kč	0	0	1	0	1
<b>Počet požárů</b>	<b>12</b>	<b>13</b>	<b>18</b>	<b>24</b>	<b>67</b>
<b>Přímá škoda (tis. Kč)</b>	<b>537</b>	<b>1 885</b>	<b>12 601</b>	<b>1 318</b>	<b>16 341</b>
<b>Uchráněné hodnoty (tis. Kč)</b>	<b>1 041</b>	<b>16 605</b>	<b>26 330</b>	<b>9 173</b>	<b>53 149</b>
<b>Usmrceno osob</b>	<b>0</b>	<b>0</b>	<b>0</b>	<b>0</b>	<b>0</b>
<b>Zraněno osob</b>	<b>7</b>	<b>0</b>	<b>0</b>	<b>2</b>	<b>9</b>

Graf 5 Přehled přímé škody a uchráněné hodnoty v tis. Kč při požárech v okresech Zlínského kraje



Graf 6 Přehled počtu požárů podle škody v tis. Kč ve Zlínském kraji

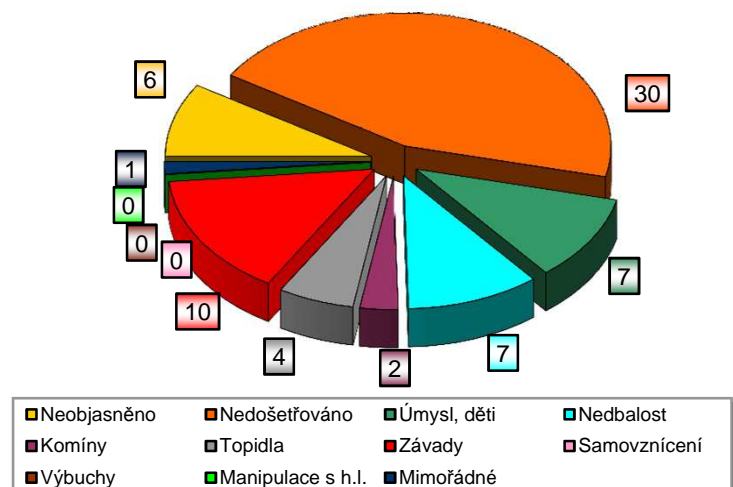


## V. Požáry podle příčiny a činnosti při vzniku za prosinec 2013

Tab. 5 Požáry podle příčiny a činnosti při vzniku v okresech Zlínského kraje

Kategorie / okres (kraj)	Kroměříž	Uh. Hradiště	Vsetín	Zlín	Zlínský
Neobjasněno	1	3	2	0	6
Nedošetřováno	6	4	9	11	30
Úmysl, děti	2	0	0	5	7
Nedbalost	0	1	2	4	7
Komíny	1	0	0	1	2
Topidla	0	2	2	0	4
Závady	1	3	3	3	10
Samovznícení	0	0	0	0	0
Výbuchy	0	0	0	0	0
Manipulace s h.l.	0	0	0	0	0
Mimořádné	1	0	0	0	1
<b>Celkem</b>	<b>12</b>	<b>13</b>	<b>18</b>	<b>24</b>	<b>67</b>

Graf 7 Požáry podle příčiny a činnosti při vzniku ve Zlínském kraji



Graf 8 Požáry k celkovému počtu všech událostí ve Zlínském kraji

