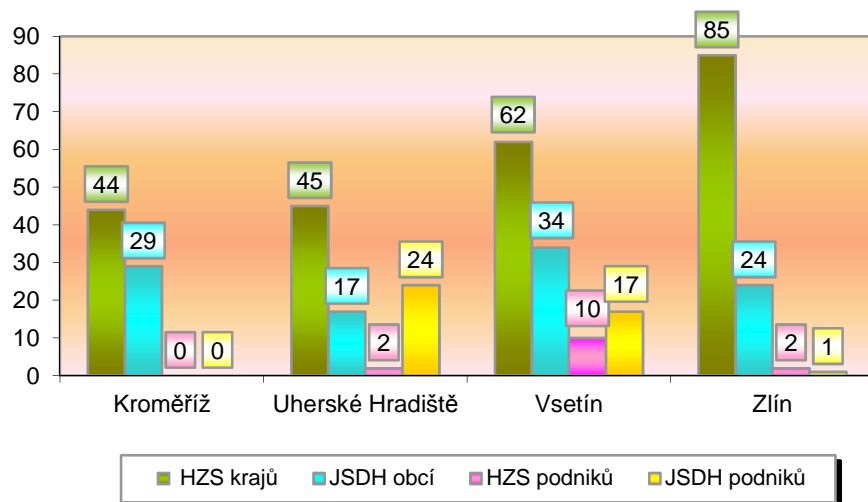


## I. Základní statistické údaje o zásahové činnosti za listopad 2013

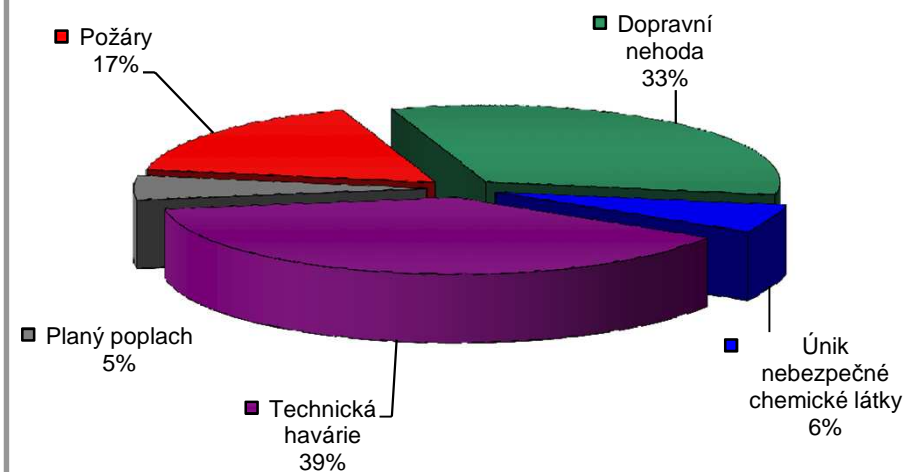
Tab. 1 Přehled počtu zásahů v okresech Zlínského kraje

Okres (kraj) / jednotka	Počet událostí	ZÁSAHY				
		všech jednotek PO	HZZ krajů	JSDH obcí	HZZ podniků	JSDH podniků
Kroměříž	41	73	44	29	0	0
Uherské Hradiště	50	88	45	17	2	24
Vsetín	78	123	62	34	10	17
Zlín	83	112	85	24	2	1
<b>Zlínský</b>	<b>252</b>	<b>396</b>	<b>236</b>	<b>104</b>	<b>14</b>	<b>42</b>

Graf 1 Porovnání počtu zásahů v okresech Zlínského kraje



Graf 2 Procentuální podíl typů událostí



## II. Základní statistické údaje o událostech za listopad 2013

Tab. 2 Přehled počtu událostí v okresech Zlínského kraje

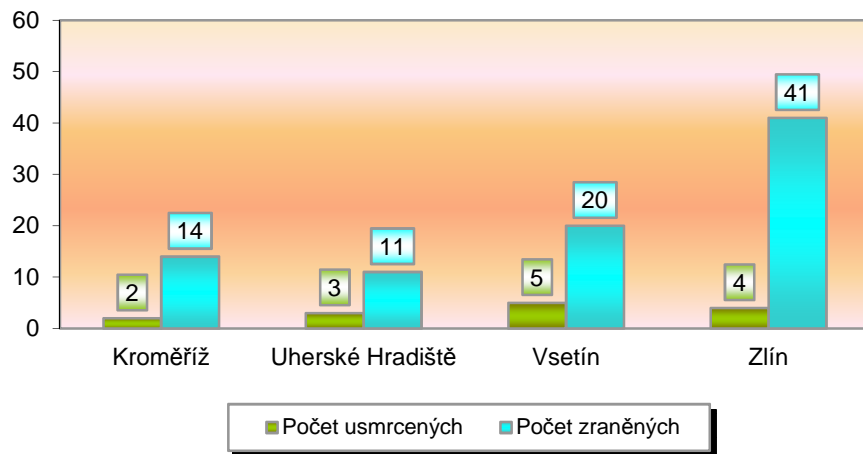
Typ události / okres (kraj)	Kroměříž	Uh. Hradiště	Vsetín	Zlín	Zlínský
12 - P - s účastí jednotky PO	10	9	11	11	41
19 - P - bez účasti jednotky PO	0	1	0	1	2
<b>P celkem</b>	<b>10</b>	<b>10</b>	<b>11</b>	<b>12</b>	<b>43</b>
21 - DN - silniční	15	12	23	28	78
22 - DN - silniční hromadná	0	0	0	0	0
23 - DN - železniční (vč. metra)	0	1	1	2	4
24 - DN - letecká	1	0	0	0	1
25 - DN - ostatní	0	0	0	0	0
<b>DN celkem</b>	<b>16</b>	<b>13</b>	<b>24</b>	<b>30</b>	<b>83</b>
41 - UNL - únik plynu/aerosolu	0	1	0	3	4
42 - UNL - únik kapaliny	0	0	1	0	1
43 - UNL - únik ropných prod.	1	2	2	4	9
44 - UNL - únik pevné látky	0	0	0	0	0
45 - UNL - ostatní	0	0	0	1	1
<b>UNL celkem</b>	<b>1</b>	<b>3</b>	<b>3</b>	<b>8</b>	<b>15</b>
51 - TH - technická havárie	0	0	0	0	0
52 - TH - technická pomoc	9	16	27	18	70
53 - TH - technologická pomoc	0	0	0	0	0
54 - TH - ostatní pomoc	3	5	10	10	28
<b>TH celkem</b>	<b>12</b>	<b>21</b>	<b>37</b>	<b>28</b>	<b>98</b>
61 - Radiační havárie a nehoda	0	0	0	0	0
71 - Ostatní mimořádné ud.	0	0	0	0	0
81 - Planý poplach	2	3	3	5	13
<b>Události celkem</b>	<b>41</b>	<b>50</b>	<b>78</b>	<b>83</b>	<b>252</b>

### III. Následky mimořádných událostí - usmrcení, zranění, evakuování a zachránění za listopad 2013

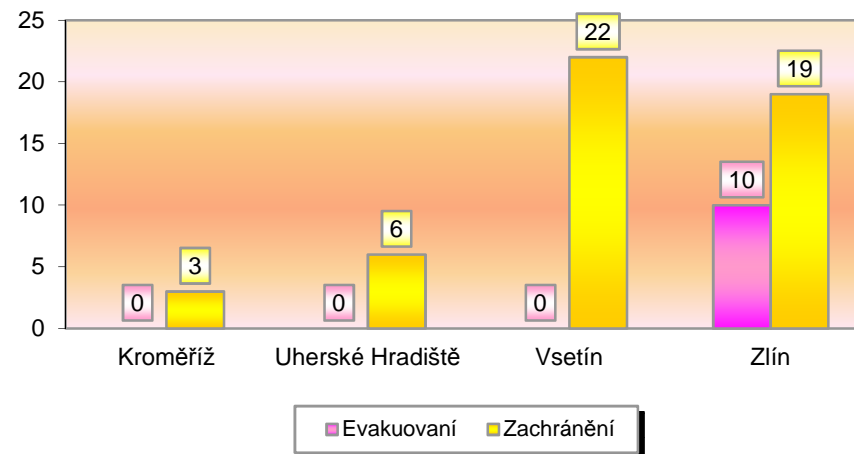
Tab. 3 Souhrn usmrcených, zraněných, evakuovaných a zachráněných osob při událostech v okresech Zlínského kraje

Okres (kraj)	Počet usmrcených			Počet zraněných			Evakuování	Zachránění
	osob	hasičů HZS	hasičů JSDH	osob	hasičů HZS	hasičů JSDH		
Kroměříž	2	0	0	14	0	0	0	3
Uherské Hradiště	3	0	0	11	0	0	0	6
Vsetín	5	0	0	20	0	0	0	22
Zlín	4	0	0	41	0	0	10	19
<b>Zlínský</b>	<b>14</b>	<b>0</b>	<b>0</b>	<b>86</b>	<b>0</b>	<b>0</b>	<b>10</b>	<b>50</b>

Graf 3 Přehled počtu usmrcených a zraněných osob při událostech v okresech Zlínského kraje



Graf 4 Přehled počtu zachráněných a evakuovaných osob při událostech v okresech Zlínského kraje

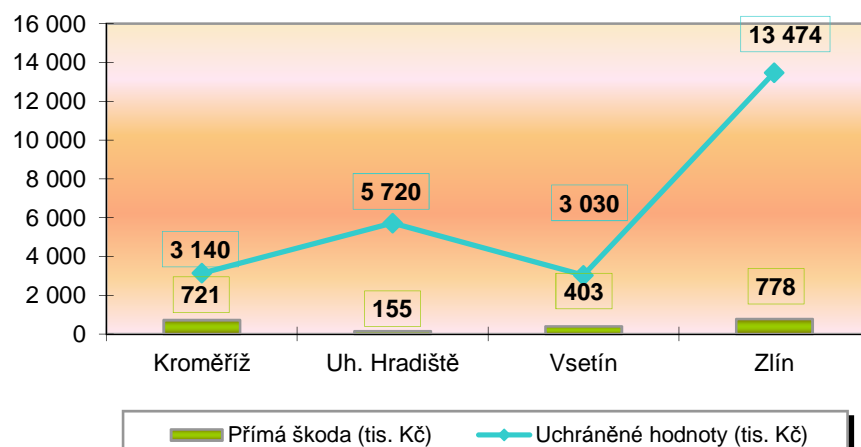


## IV. Základní statistické údaje o událostech typu požár za listopad 2013

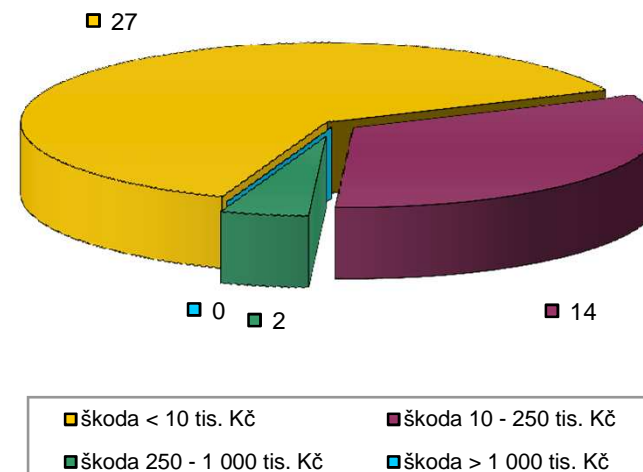
Tab. 4 Základní údaje o požárech

Údaje o požárech / okres (kraj)	Kroměříž	Uh. Hradiště	Vsetín	Zlín	Zlínský
škoda < 10 tis. Kč	5	7	8	7	27
škoda 10 - 250 tis. Kč	4	3	3	4	14
škoda 250 - 1 000 tis. Kč	1	0	0	1	2
škoda > 1 000 tis. Kč	0	0	0	0	0
<b>Počet požárů</b>	<b>10</b>	<b>10</b>	<b>11</b>	<b>12</b>	<b>43</b>
<b>Přímá škoda (tis. Kč)</b>	<b>721</b>	<b>155</b>	<b>403</b>	<b>778</b>	<b>2 057</b>
<b>Uchráněné hodnoty (tis. Kč)</b>	<b>3 140</b>	<b>5 720</b>	<b>3 030</b>	<b>13 474</b>	<b>25 364</b>
<b>Usmrceno osob</b>	<b>0</b>	<b>0</b>	<b>2</b>	<b>0</b>	<b>2</b>
<b>Zraněno osob</b>	<b>0</b>	<b>1</b>	<b>2</b>	<b>1</b>	<b>4</b>

Graf 5 Přehled přímé škody a uchráněné hodnoty v tis. Kč při požárech v okresech Zlínského kraje



Graf 6 Přehled počtu požárů podle škody v tis. Kč ve Zlínském kraji

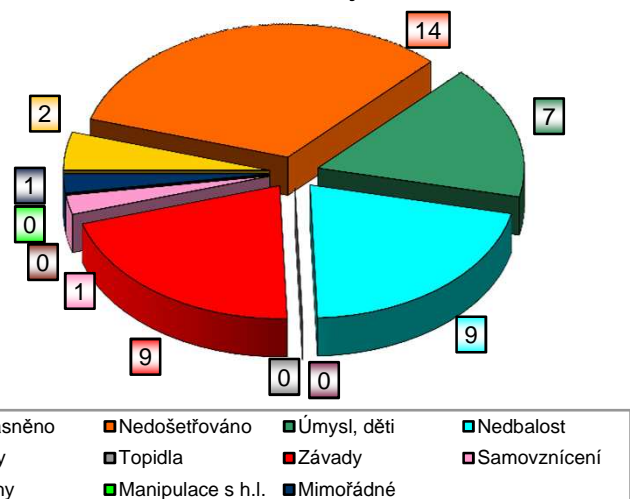


## V. Požáry podle příčiny a činnosti při vzniku za listopad 2013

Tab. 5 Požáry podle příčiny a činnosti při vzniku v okresech Zlínského kraje

Kategorie / okres (kraj)	Kroměříž	Uh. Hradiště	Vsetín	Zlín	Zlínský
Neobjasněno	1	0	1	0	2
Nedošetřováno	2	5	2	5	14
Úmysl, děti	3	1	0	3	7
Nedbalost	1	0	6	2	9
Komíny	0	0	0	0	0
Topidla	0	0	0	0	0
Závady	3	3	2	1	9
Samovznícení	0	1	0	0	1
Výbuchy	0	0	0	0	0
Manipulace s h.l.	0	0	0	0	0
Mimořádné	0	0	0	1	1
<b>Celkem</b>	<b>10</b>	<b>10</b>	<b>11</b>	<b>12</b>	<b>43</b>

Graf 7 Požáry podle příčiny a činnosti při vzniku ve Zlínském kraji



Graf 8 Požáry k celkovému počtu všech událostí ve Zlínském kraji

