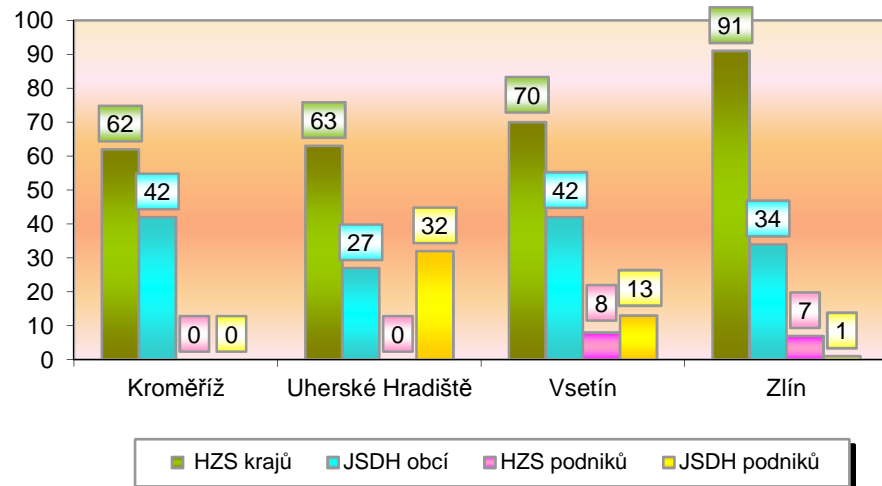


I. Základní statistické údaje o zásahové činnosti za říjen 2013

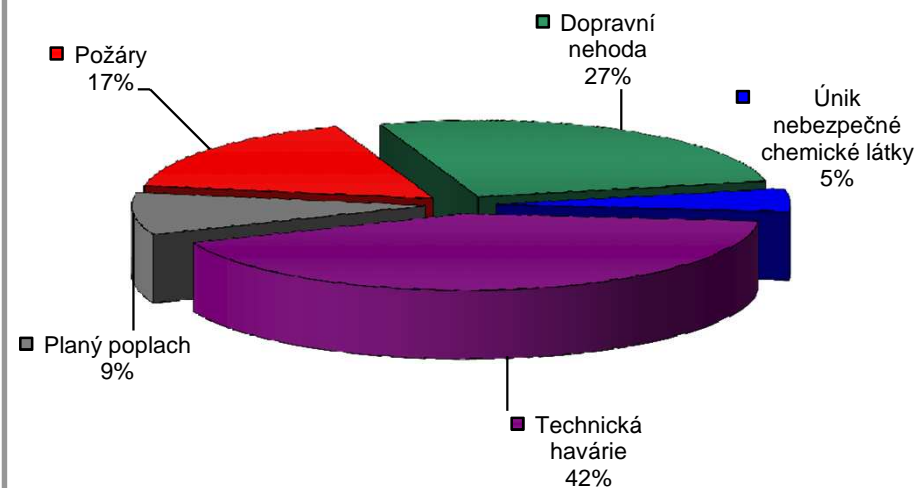
Tab. 1 Přehled počtu zásahů v okresech Zlínského kraje

Okres (kraj) / jednotka	Počet událostí	ZÁSAHY				
		všech jednotek PO	HZS krajů	JSDH obcí	HZS podniků	JSDH podniků
Kroměříž	52	104	62	42	0	0
Uherské Hradiště	62	122	63	27	0	32
Vsetín	87	133	70	42	8	13
Zlín	90	133	91	34	7	1
Zlínský	291	492	286	145	15	46

Graf 1 Porovnání počtu zásahů v okresech Zlínského kraje



Graf 2 Procentuální podíl typů událostí



II. Základní statistické údaje o událostech za říjen 2013

Tab. 2 Přehled počtu událostí v okresech Zlínského kraje

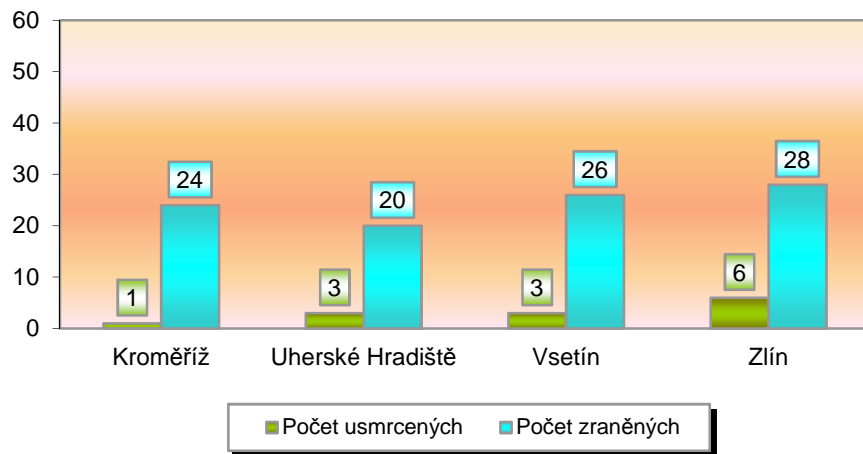
Typ události / okres (kraj)	Kroměříž	Uh. Hradiště	Vsetín	Zlín	Zlínský
12 - P - s účastí jednotky PO	10	9	13	13	45
19 - P - bez účasti jednotky PO	2	1	0	1	4
P celkem	12	10	13	14	49
21 - DN - silniční	16	20	19	23	78
22 - DN - silniční hromadná	0	0	0	0	0
23 - DN - železniční (vč. metra)	0	0	1	0	1
24 - DN - letecká	0	0	0	0	0
25 - DN - ostatní	0	0	0	0	0
DN celkem	16	20	20	23	79
41 - UNL - únik plynu/aerosolu	0	0	0	2	2
42 - UNL - únik kapaliny	1	0	0	1	2
43 - UNL - únik ropných prod.	1	2	4	3	10
44 - UNL - únik pevné látky	0	0	0	0	0
45 - UNL - ostatní	0	0	0	0	0
UNL celkem	2	2	4	6	14
51 - TH - technická havárie	0	0	0	0	0
52 - TH - technická pomoc	16	19	32	29	96
53 - TH - technologická pomoc	0	0	1	0	1
54 - TH - ostatní pomoc	4	2	7	13	26
TH celkem	20	21	40	42	123
61 - Radiační havárie a nehoda	0	0	0	0	0
71 - Ostatní mimořádné ud.	0	0	0	0	0
81 - Planý poplach	2	9	10	5	26
Události celkem	52	62	87	90	291

III. Následky mimořádných událostí - usmrcení, zranění, evakuování a zachránění za říjen 2013

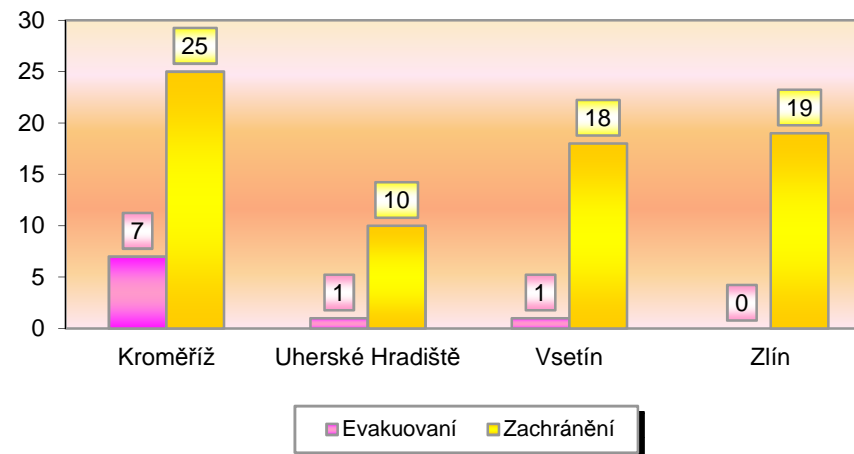
Tab. 3 Souhrn usmrcených, zraněných, evakuovaných a zachráněných osob při událostech v okresech Zlínského kraje

Okres (kraj)	Počet usmrcených			Počet zraněných			Evakuování	Zachránění
	osob	hasičů HZS	hasičů JSDH	osob	hasičů HZS	hasičů JSDH		
Kroměříž	1	0	0	24	0	0	7	25
Uherské Hradiště	3	0	0	20	0	0	1	10
Vsetín	3	0	0	26	0	0	1	18
Zlín	6	0	0	28	0	0	0	19
Zlínský	13	0	0	98	0	0	9	72

Graf 3 Přehled počtu usmrcených a zraněných osob při událostech v okresech Zlínského kraje



Graf 4 Přehled počtu zachráněných a evakuovaných osob při událostech v okresech Zlínského kraje

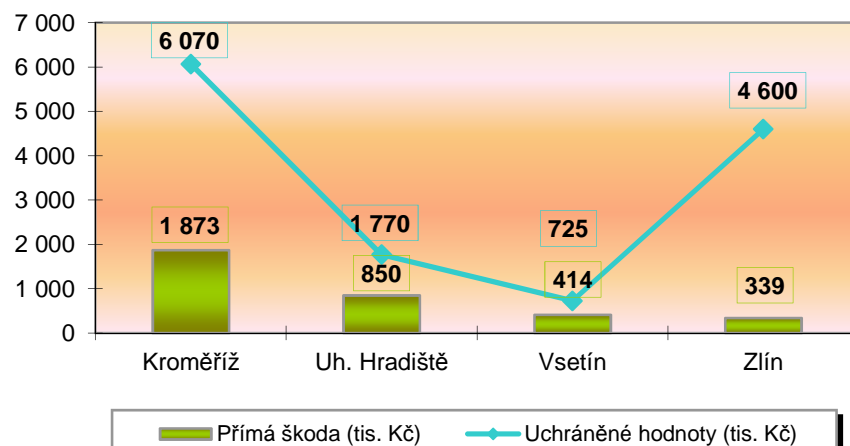


IV. Základní statistické údaje o událostech typu požár za říjen 2013

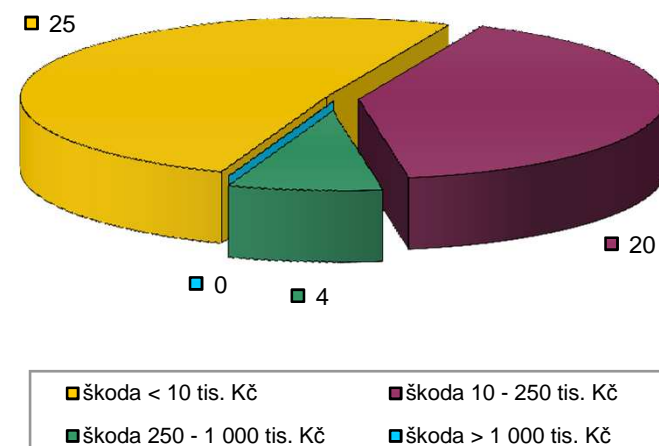
Tab. 4 Základní údaje o požárech

Údaje o požárech / okres (kraj)	Kroměříž	Uh. Hradiště	Vsetín	Zlín	Zlínský
škoda < 10 tis. Kč	5	4	8	8	25
škoda 10 - 250 tis. Kč	4	5	5	6	20
škoda 250 - 1 000 tis. Kč	3	1	0	0	4
škoda > 1 000 tis. Kč	0	0	0	0	0
Počet požárů	12	10	13	14	49
Přímá škoda (tis. Kč)	1 873	850	414	339	3 476
Uchráněné hodnoty (tis. Kč)	6 070	1 770	725	4 600	13 165
Usmrceno osob	0	1	0	0	1
Zraněno osob	1	3	1	1	6

Graf 5 Přehled přímé škody a uchráněné hodnoty v tis. Kč při požárech v okresech Zlínského kraje



Graf 6 Přehled počtu požárů podle škody v tis. Kč ve Zlínském kraji

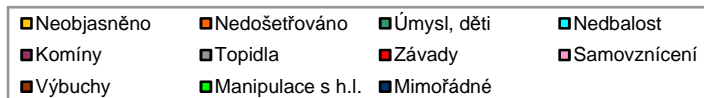
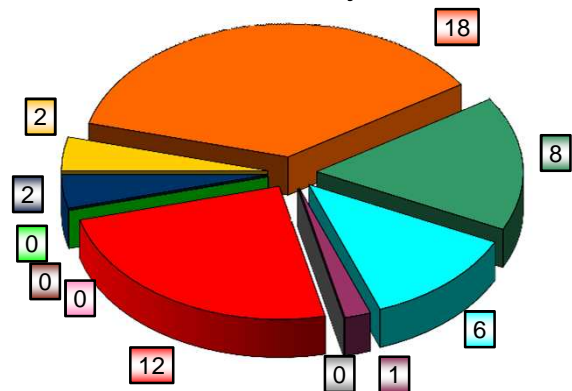


V. Požáry podle příčiny a činnosti při vzniku za říjen 2013

Tab. 5 Požáry podle příčiny a činnosti při vzniku v okresech Zlínského kraje

Kategorie / okres (kraj)	Kroměříž	Uh. Hradiště	Vsetín	Zlín	Zlínský
Neobjasněno	0	1	1	0	2
Nedošetřováno	4	1	6	7	18
Úmysl, děti	4	2	2	0	8
Nedbalost	0	1	2	3	6
Komíny	0	1	0	0	1
Topidla	0	0	0	0	0
Závady	4	2	2	4	12
Samovznícení	0	0	0	0	0
Výbuchy	0	0	0	0	0
Manipulace s h.l.	0	0	0	0	0
Mimořádné	0	2	0	0	2
Celkem	12	10	13	14	49

Graf 7 Požáry podle příčiny a činnosti při vzniku ve Zlínském kraji



Graf 8 Požáry k celkovému počtu všech událostí ve Zlínském kraji

