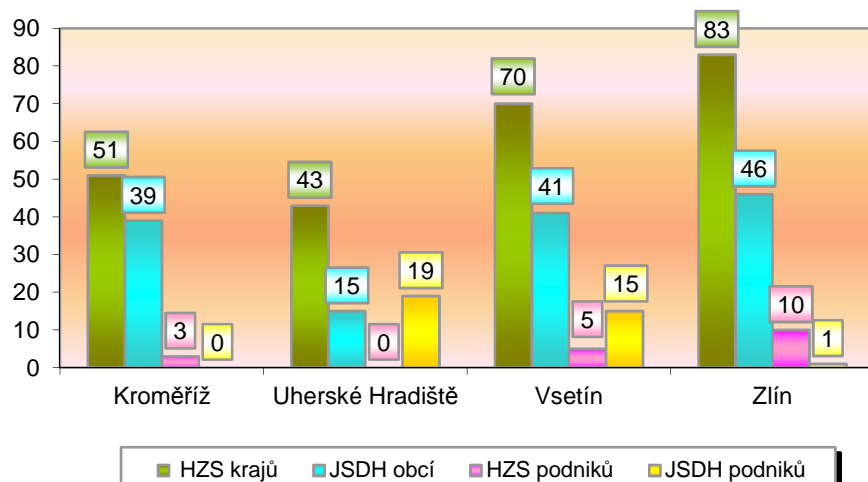


I. Základní statistické údaje o zásahové činnosti za září 2013

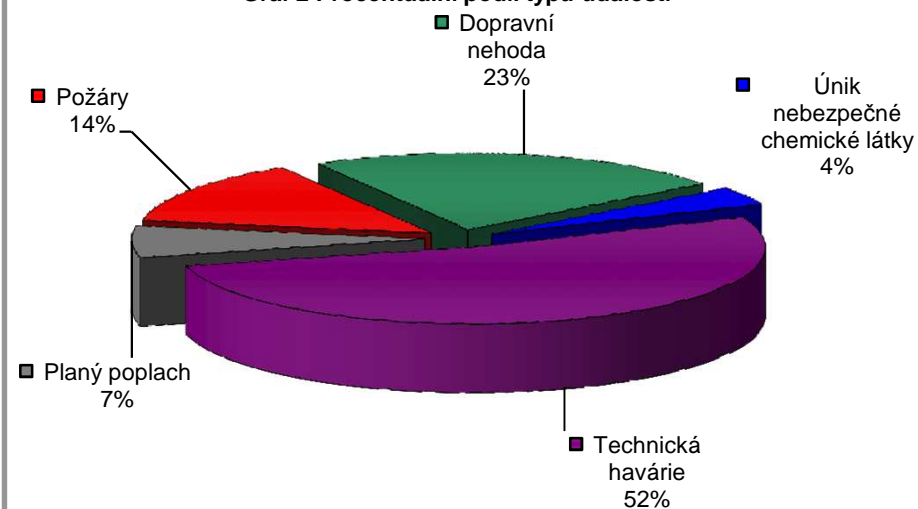
Tab. 1 Přehled počtu zásahů v okresech Zlínského kraje

Okres (kraj) / jednotka	Počet událostí	ZÁSAHY				
		všech jednotek PO	HZS krajů	JSDH obcí	HZS podniků	JSDH podniků
Kroměříž	53	93	51	39	3	0
Uherské Hradiště	51	77	43	15	0	19
Vsetín	93	131	70	41	5	15
Zlín	87	140	83	46	10	1
Zlínský	284	441	247	141	18	35

Graf 1 Porovnání počtu zásahů v okresech Zlínského kraje



Graf 2 Procentuální podíl typů událostí



II. Základní statistické údaje o událostech za září 2013

Tab. 2 Přehled počtu událostí v okresech Zlínského kraje

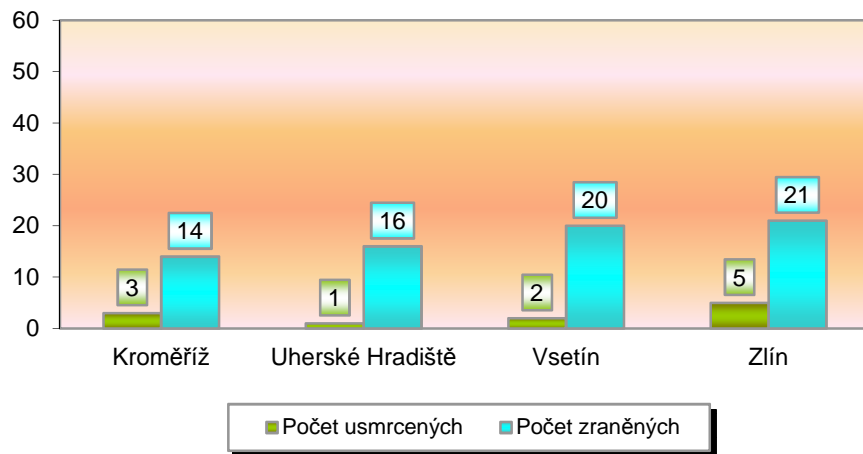
Typ události / okres (kraj)	Kroměříž	Uh. Hradiště	Vsetín	Zlín	Zlínský
12 - P - s účastí jednotky PO	9	9	10	8	36
19 - P - bez účasti jednotky PO	0	0	2	1	3
P celkem	9	9	12	9	39
21 - DN - silniční	12	12	21	15	60
22 - DN - silniční hromadná	0	0	0	0	0
23 - DN - železniční (vč. metra)	2	1	2	1	6
24 - DN - letecká	0	0	0	0	0
25 - DN - ostatní	0	0	0	0	0
DN celkem	14	13	23	16	66
41 - UNL - únik plynu/aerosolu	0	0	2	0	2
42 - UNL - únik kapaliny	0	0	0	0	0
43 - UNL - únik ropných prod.	1	3	2	3	9
44 - UNL - únik pevné látky	0	0	0	0	0
45 - UNL - ostatní	0	0	0	0	0
UNL celkem	1	3	4	3	11
51 - TH - technická havárie	0	0	0	0	0
52 - TH - technická pomoc	19	22	38	41	120
53 - TH - technologická pomoc	0	0	2	0	2
54 - TH - ostatní pomoc	8	1	11	7	27
TH celkem	27	23	51	48	149
61 - Radiační havárie a nehoda	0	0	0	0	0
71 - Ostatní mimořádné ud.	0	0	0	0	0
81 - Planý poplach	2	3	3	11	19
Události celkem	53	51	93	87	284

III. Následky mimořádných událostí - usmrcení, zranění, evakuovaní a zachránění za září 2013

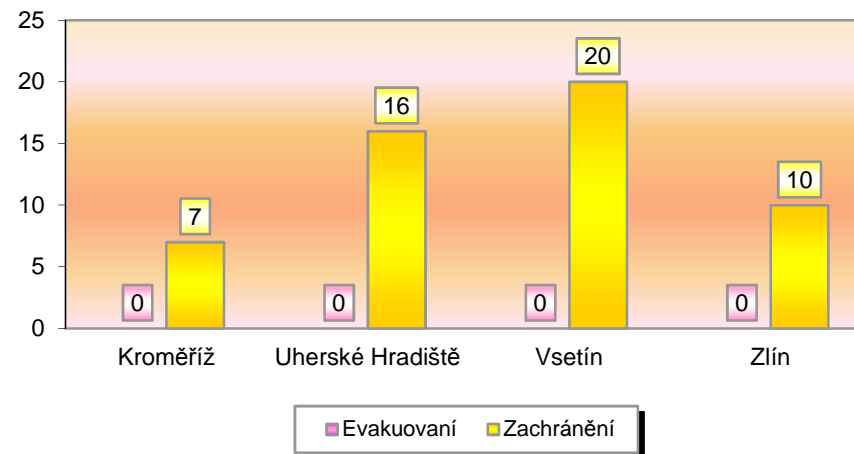
Tab. 3 Souhrn usmrcených, zraněných, evakuovaných a zachráněných osob při událostech v okresech Zlínského kraje

Okres (kraj)	Počet usmrcených			Počet zraněných			Evakuovaní	Zachránění
	osob	hasičů HZS	hasičů JSDH	osob	hasičů HZS	hasičů JSDH		
Kroměříž	3	0	0	14	0	0	0	7
Uherské Hradiště	1	0	0	16	0	0	0	16
Vsetín	2	0	0	20	0	0	0	20
Zlín	5	0	0	21	0	0	0	10
Zlínský	11	0	0	71	0	0	0	53

Graf 3 Přehled počtu usmrcených a zraněných osob při událostech v okresech Zlínského kraje



Graf 4 Přehled počtu zachráněných a evakuovaných osob při událostech v okresech Zlínského kraje

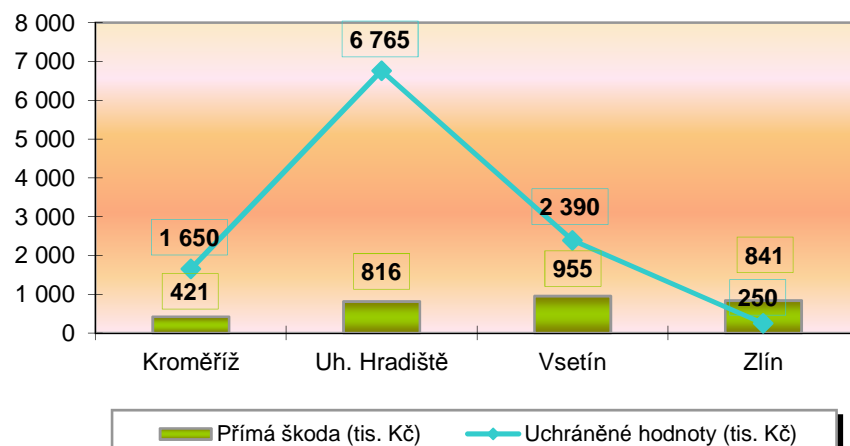


IV. Základní statistické údaje o událostech typu požár za září 2013

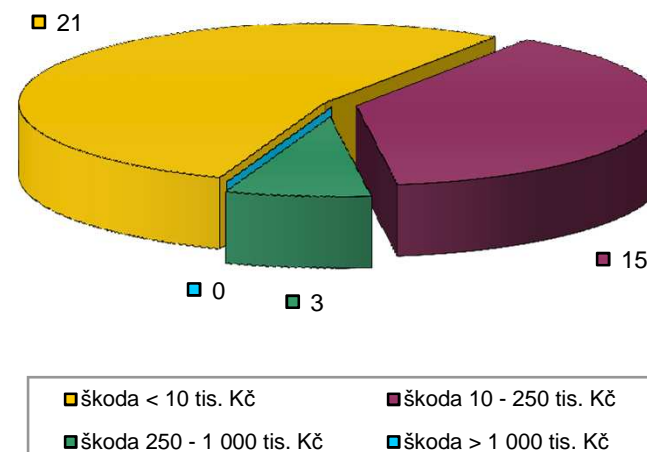
Tab. 4 Základní údaje o požárech

Údaje o požárech / okres (kraj)	Kroměříž	Uh. Hradiště	Vsetín	Zlín	Zlínský
škoda < 10 tis. Kč	6	4	7	4	21
škoda 10 - 250 tis. Kč	3	4	4	4	15
škoda 250 - 1 000 tis. Kč	0	1	1	1	3
škoda > 1 000 tis. Kč	0	0	0	0	0
Počet požárů	9	9	12	9	39
Přímá škoda (tis. Kč)	421	816	955	841	3 033
Uchráněné hodnoty (tis. Kč)	1 650	6 765	2 390	250	11 055
Usmrceno osob	0	0	0	2	2
Zraněno osob	1	6	1	0	8

Graf 5 Přehled přímé škody a uchráněné hodnoty v tis. Kč při požárech v okresech Zlínského kraje



Graf 6 Přehled počtu požárů podle škody v tis. Kč ve Zlínském kraji

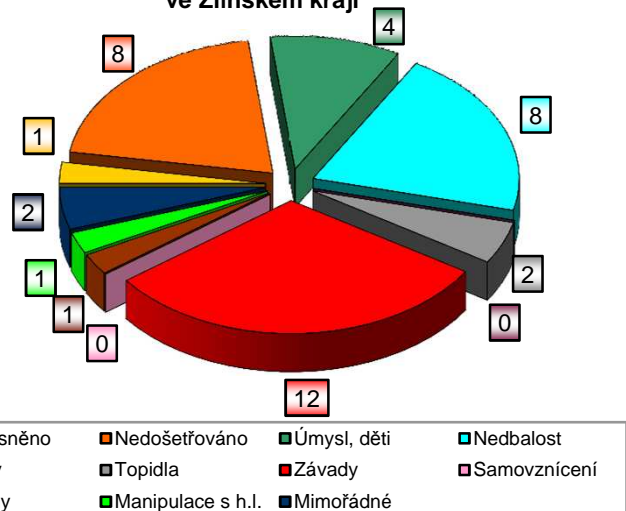


V. Požáry podle příčiny a činnosti při vzniku za září 2013

Tab. 5 Požáry podle příčiny a činnosti při vzniku v okresech Zlínského kraje

Kategorie / okres (kraj)	Kroměříž	Uh. Hradiště	Vsetín	Zlín	Zlínský
Neobjasněno	1	0	0	0	1
Nedošetřováno	4	1	2	1	8
Úmysl, děti	0	1	2	1	4
Nedbalost	3	2	1	2	8
Komíny	0	0	0	0	0
Topidla	0	1	0	1	2
Závady	1	3	5	3	12
Samovznícení	0	0	0	0	0
Výbuchy	0	0	1	0	1
Manipulace s h.l.	0	0	1	0	1
Mimořádné	0	1	0	1	2
Celkem	9	9	12	9	39

Graf 7 Požáry podle příčiny a činnosti při vzniku ve Zlínském kraji



Graf 8 Požáry k celkovému počtu všech událostí ve Zlínském kraji

