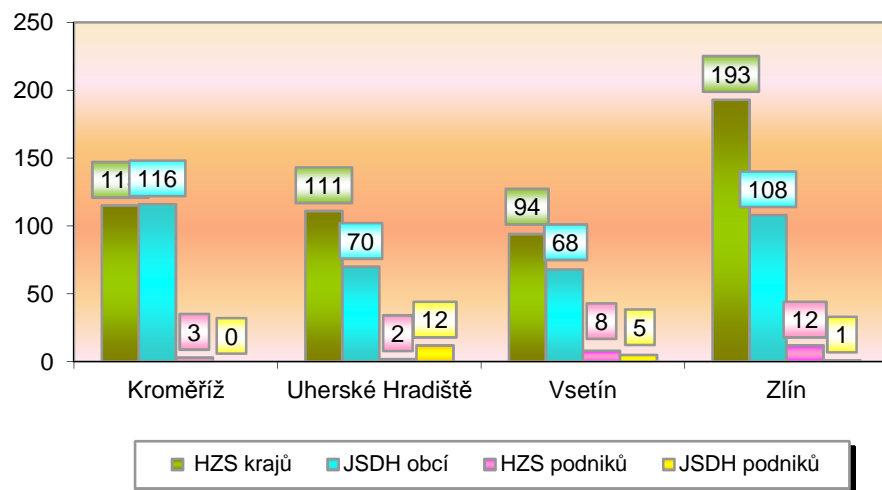


I. Základní statistické údaje o zásahové činnosti za srpen 2013

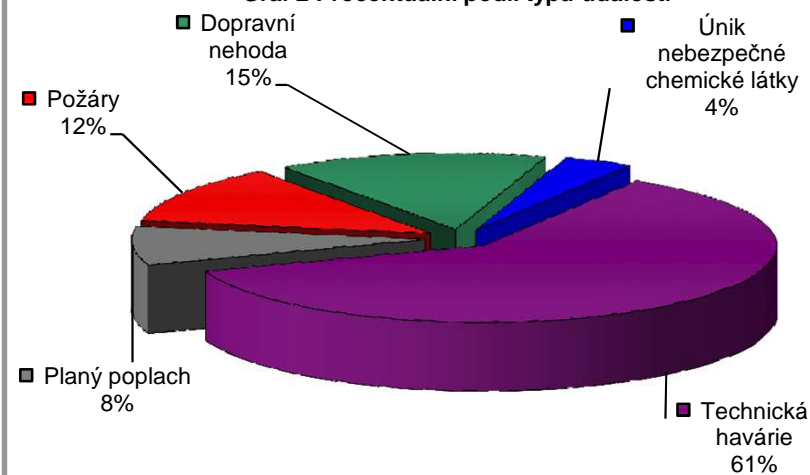
Tab. 1 Přehled počtu zásahů v okresech Zlínského kraje

Okres (kraj) / jednotka	Počet událostí	ZÁSAHY				
		všech jednotek PO	HZZ krajů	JSDH obcí	HZZ podniků	JSDH podniků
Kroměříž	111	234	115	116	3	0
Uherské Hradiště	125	195	111	70	2	12
Vsetín	136	175	94	68	8	5
Zlín	227	314	193	108	12	1
Zlínský	599	918	513	362	25	18

Graf 1 Porovnání počtu zásahů v okresech Zlínského kraje



Graf 2 Procentuální podíl typů událostí



II. Základní statistické údaje o událostech za srpen 2013

Tab. 2 Přehled počtu událostí v okresech Zlínského kraje

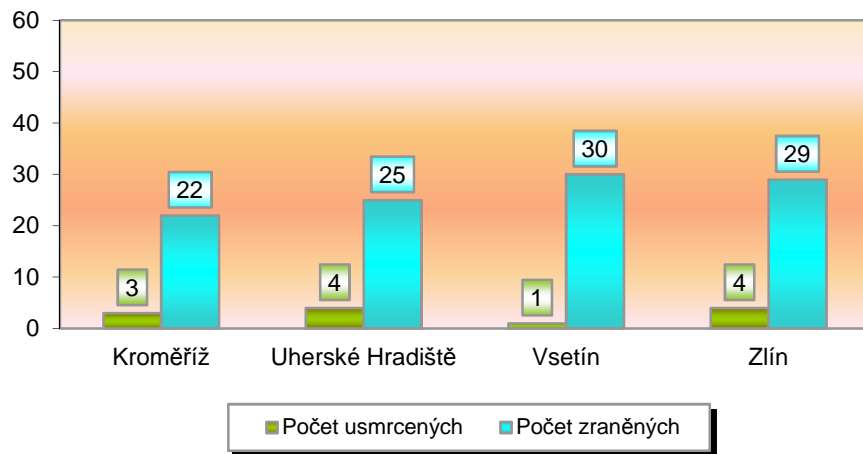
Typ události / okres (kraj)	Kroměříž	Uh. Hradiště	Vsetín	Zlín	Zlínský
12 - P - s účastí jednotky PO	15	23	11	23	72
19 - P - bez účasti jednotky PO	0	0	1	1	2
P celkem	15	23	12	24	74
21 - DN - silniční	22	23	21	18	84
22 - DN - silniční hromadná	0	0	0	0	0
23 - DN - železniční (vč. metra)	1	2	1	0	4
24 - DN - letecká	1	0	0	0	1
25 - DN - ostatní	0	0	0	0	0
DN celkem	24	25	22	18	89
41 - UNL - únik plynu/aerosolu	0	1	0	1	2
42 - UNL - únik kapaliny	0	0	0	0	0
43 - UNL - únik ropných prod.	0	5	5	11	21
44 - UNL - únik pevné látky	0	0	0	0	0
45 - UNL - ostatní	0	0	0	0	0
UNL celkem	0	6	5	12	23
51 - TH - technická havárie	0	0	0	0	0
52 - TH - technická pomoc	52	52	72	147	323
53 - TH - technologická pomoc	0	0	0	0	0
54 - TH - ostatní pomoc	13	5	11	12	41
TH celkem	65	57	83	159	364
61 - Radiační havárie a nehoda	0	0	0	0	0
71 - Ostatní mimořádné ud.	0	0	0	0	0
81 - Planý poplach	7	14	14	14	49
Události celkem	111	125	136	227	599

III. Následky mimořádných událostí - usmrcení, zranění, evakuování a zachránění za srpen 2013

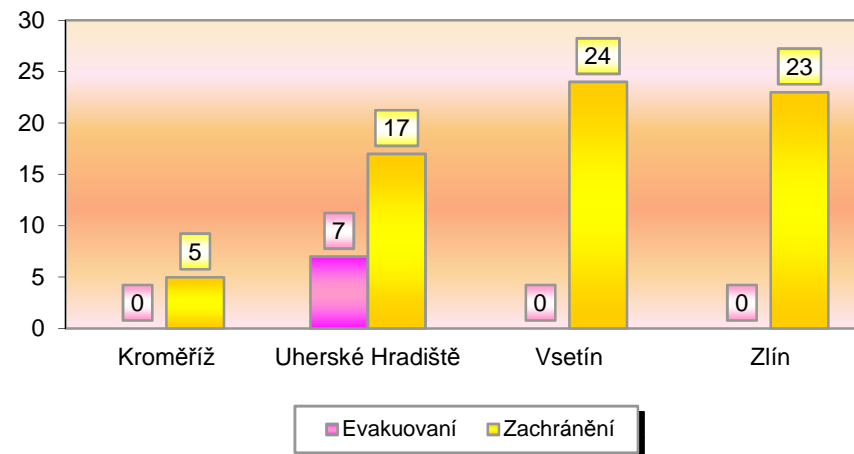
Tab. 3 Souhrn usmrcených, zraněných, evakuovaných a zachráněných osob při událostech v okresech Zlínského kraje

Okres (kraj)	Počet usmrcených			Počet zraněných			Evakuování	Zachránění
	osob	hasičů HZZ	hasičů JSDH	osob	hasičů HZZ	hasičů JSDH		
Kroměříž	3	0	0	22	0	0	0	5
Uherské Hradiště	4	0	0	25	1	1	7	17
Vsetín	1	0	0	30	0	0	0	24
Zlín	4	0	0	29	0	2	0	23
Zlínský	12	0	0	106	1	3	7	69

Graf 3 Přehled počtu usmrcených a zraněných osob při událostech v okresech Zlínského kraje



Graf 4 Přehled počtu zachráněných a evakuovaných osob při událostech v okresech Zlínského kraje

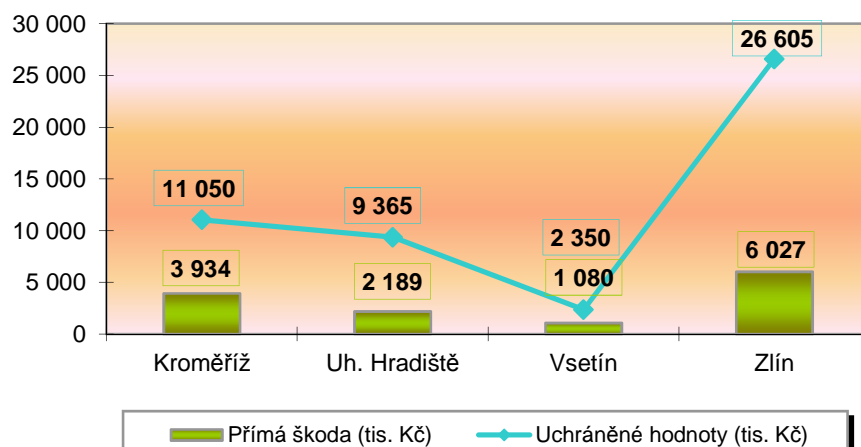


IV. Základní statistické údaje o událostech typu požár za srpen 2013

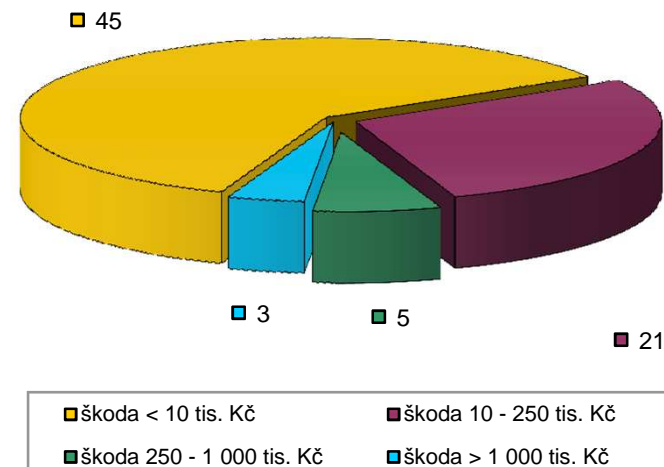
Tab. 4 Základní údaje o požárech

Údaje o požárech / okres (kraj)	Kroměříž	Uh. Hradiště	Vsetín	Zlín	Zlínský
škoda < 10 tis. Kč	10	14	7	14	45
škoda 10 - 250 tis. Kč	3	7	4	7	21
škoda 250 - 1 000 tis. Kč	1	1	1	2	5
škoda > 1 000 tis. Kč	1	1	0	1	3
Počet požárů	15	23	12	24	74
Přímá škoda (tis. Kč)	3 934	2 189	1 080	6 027	13 230
Uchráněné hodnoty (tis. Kč)	11 050	9 365	2 350	26 605	49 370
Usmrceno osob	0	0	0	0	0
Zraněno osob	1	4	0	2	7

Graf 5 Přehled přímé škody a uchráněné hodnoty v tis. Kč při požárech v okresech Zlínského kraje



Graf 6 Přehled počtu požárů podle škody v tis. Kč ve Zlínském kraji

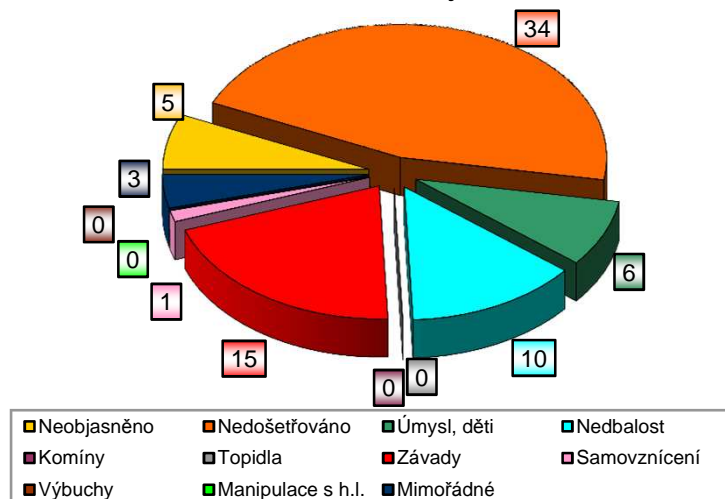


V. Požáry podle příčiny a činnosti při vzniku za srpen 2013

Tab. 5 Požáry podle příčiny a činnosti při vzniku v okresech Zlínského kraje

Kategorie / okres (kraj)	Kroměříž	Uh. Hradiště	Vsetín	Zlín	Zlínský
Neobjasněno	1	4	0	0	5
Nedošetřováno	8	6	7	13	34
Úmysl, děti	2	1	2	1	6
Nedbalost	1	6	0	3	10
Komíny	0	0	0	0	0
Topidla	0	0	0	0	0
Závady	2	5	3	5	15
Samovznícení	0	1	0	0	1
Výbuchy	0	0	0	0	0
Manipulace s h.l.	0	0	0	0	0
Mimořádné	1	0	0	2	3
Celkem	15	23	12	24	74

Graf 7 Požáry podle příčiny a činnosti při vzniku ve Zlínském kraji



Graf 8 Požáry k celkovému počtu všech událostí ve Zlínském kraji

