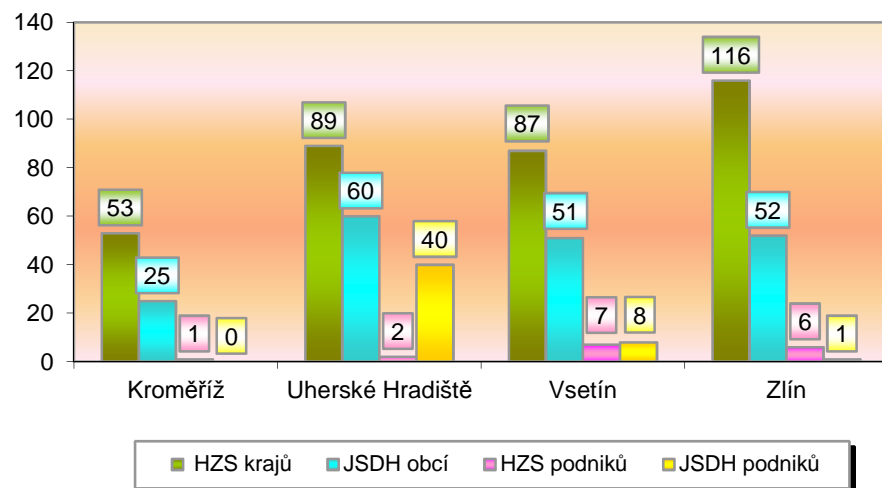


I. Základní statistické údaje o zásahové činnosti za červenec 2013

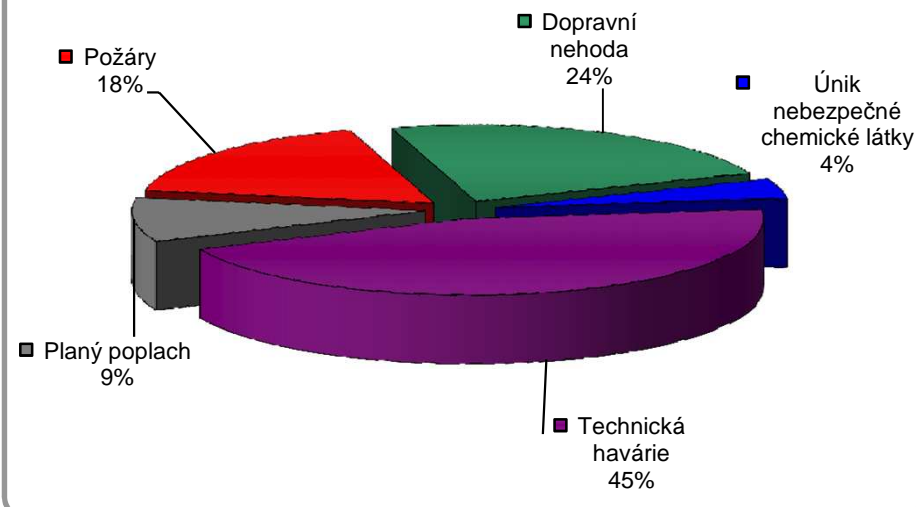
Tab. 1 Přehled počtu zásahů v okresech Zlínského kraje

| Okres (kraj) / jednotka | Počet událostí | ZÁSAHY | | | | |
|-------------------------|----------------|-------------------|------------|------------|-------------|--------------|
| | | všech jednotek PO | HZS krajů | JSDH obcí | HZS podniků | JSDH podniků |
| Kroměříž | 50 | 79 | 53 | 25 | 1 | 0 |
| Uherské Hradiště | 92 | 191 | 89 | 60 | 2 | 40 |
| Vsetín | 110 | 153 | 87 | 51 | 7 | 8 |
| Zlín | 112 | 175 | 116 | 52 | 6 | 1 |
| Zlínský | 364 | 598 | 345 | 188 | 16 | 49 |

Graf 1 Porovnání počtu zásahů v okresech Zlínského kraje



Graf 2 Procentuální podíl typů událostí



II. Základní statistické údaje o událostech za červenec 2013

Tab. 2 Přehled počtu událostí v okresech Zlínského kraje

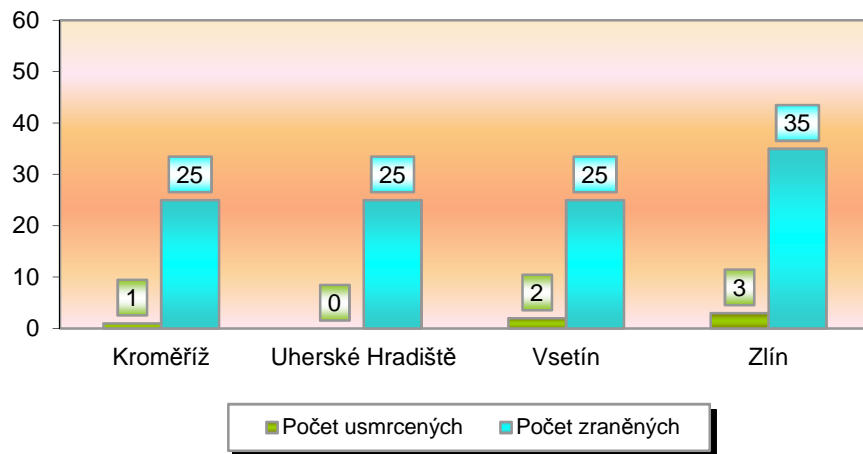
| Typ události / okres (kraj) | Kroměříž | Uh. Hradiště | Vsetín | Zlín | Zlínský |
|----------------------------------|-----------|--------------|------------|------------|------------|
| 12 - P - s účastí jednotky PO | 10 | 21 | 13 | 17 | 61 |
| 19 - P - bez účasti jednotky PO | 0 | 0 | 2 | 1 | 3 |
| P celkem | 10 | 21 | 15 | 18 | 64 |
| 21 - DN - silniční | 12 | 21 | 22 | 25 | 80 |
| 22 - DN - silniční hromadná | 0 | 0 | 0 | 0 | 0 |
| 23 - DN - železniční (vč. metra) | 0 | 1 | 2 | 1 | 4 |
| 24 - DN - letecká | 0 | 0 | 0 | 0 | 0 |
| 25 - DN - ostatní | 1 | 1 | 0 | 0 | 2 |
| DN celkem | 13 | 23 | 24 | 26 | 86 |
| 41 - UNL - únik plynu/aerosolu | 0 | 0 | 0 | 2 | 2 |
| 42 - UNL - únik kapaliny | 0 | 0 | 0 | 1 | 1 |
| 43 - UNL - únik ropných prod. | 0 | 1 | 5 | 5 | 11 |
| 44 - UNL - únik pevné látky | 0 | 0 | 0 | 0 | 0 |
| 45 - UNL - ostatní | 0 | 0 | 1 | 0 | 1 |
| UNL celkem | 0 | 1 | 6 | 8 | 15 |
| 51 - TH - technická havárie | 0 | 0 | 0 | 0 | 0 |
| 52 - TH - technická pomoc | 17 | 31 | 43 | 40 | 131 |
| 53 - TH - technologická pomoc | 0 | 2 | 3 | 0 | 5 |
| 54 - TH - ostatní pomoc | 4 | 4 | 14 | 7 | 29 |
| TH celkem | 21 | 37 | 60 | 47 | 165 |
| 61 - Radiační havárie a nehoda | 0 | 0 | 0 | 0 | 0 |
| 71 - Ostatní mimořádné ud. | 0 | 0 | 0 | 0 | 0 |
| 81 - Planý poplach | 6 | 10 | 5 | 13 | 34 |
| Události celkem | 50 | 92 | 110 | 112 | 364 |

III. Následky mimořádných událostí - usmrcení, zranění, evakuování a zachránění za červenec 2013

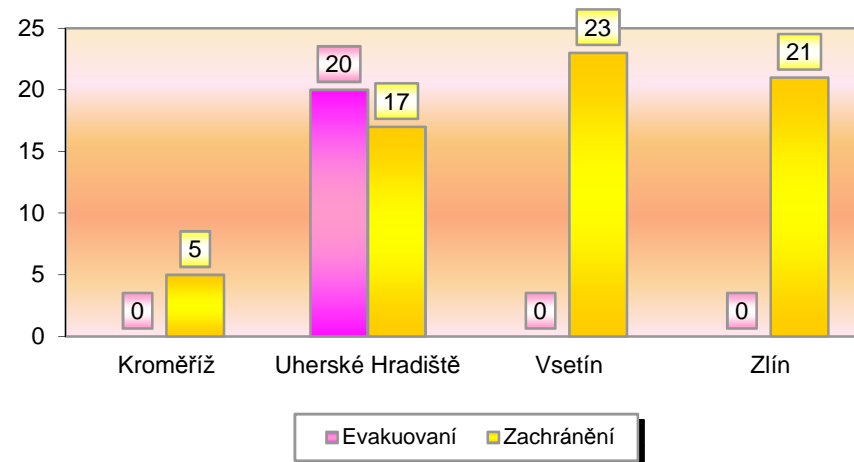
Tab. 3 Souhrn usmrcených, zraněných, evakuovaných a zachráněných osob při událostech v okresech Zlínského kraje

| Okres (kraj) | Počet usmrcených | | | Počet zraněných | | | Evakuování | Zachránění |
|------------------|------------------|------------|-------------|-----------------|------------|-------------|------------|------------|
| | osob | hasičů HZS | hasičů JSDH | osob | hasičů HZS | hasičů JSDH | | |
| Kroměříž | 1 | 0 | 0 | 25 | 0 | 0 | 0 | 5 |
| Uherské Hradiště | 0 | 0 | 0 | 25 | 0 | 0 | 20 | 17 |
| Vsetín | 2 | 0 | 0 | 25 | 0 | 0 | 0 | 23 |
| Zlín | 3 | 0 | 0 | 35 | 1 | 0 | 0 | 21 |
| Zlínský | 6 | 0 | 0 | 110 | 1 | 0 | 20 | 66 |

Graf 3 Přehled počtu usmrcených a zraněných osob při událostech v okresech Zlínského kraje



Graf 4 Přehled počtu zachráněných a evakuovaných osob při událostech v okresech Zlínského kraje

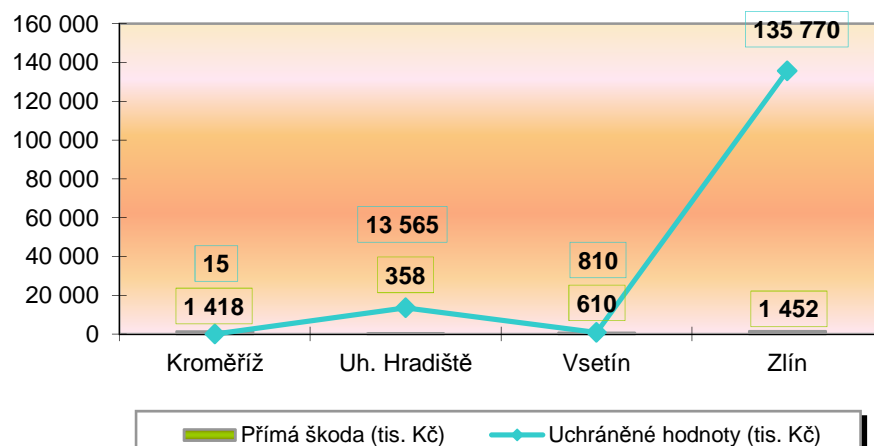


IV. Základní statistické údaje o událostech typu požár za červenec 2013

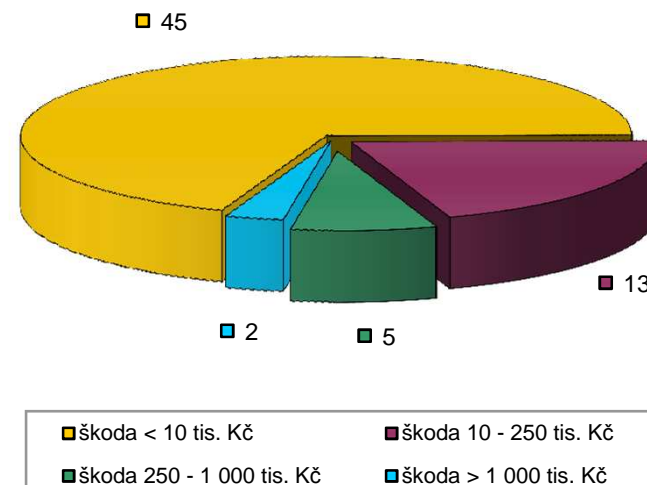
Tab. 4 Základní údaje o požárech

| Údaje o požárech / okres (kraj) | Kroměříž | Uh. Hradiště | Vsetín | Zlín | Zlínský |
|------------------------------------|--------------|---------------|------------|----------------|----------------|
| škoda < 10 tis. Kč | 8 | 18 | 11 | 8 | 45 |
| škoda 10 - 250 tis. Kč | 1 | 2 | 3 | 7 | 13 |
| škoda 250 - 1 000 tis. Kč | 0 | 1 | 1 | 3 | 5 |
| škoda > 1 000 tis. Kč | 1 | 0 | 0 | 1 | 2 |
| Počet požárů | 10 | 21 | 15 | 18 | 64 |
| Přímá škoda (tis. Kč) | 1 418 | 358 | 610 | 1 452 | 3 838 |
| Uchráněné hodnoty (tis. Kč) | 15 | 13 565 | 810 | 135 770 | 150 160 |
| Usmrceno osob | 0 | 0 | 0 | 0 | 0 |
| Zraněno osob | 0 | 1 | 0 | 0 | 1 |

Graf 5 Přehled přímé škody a uchráněné hodnoty v tis. Kč při požárech v okresech Zlínského kraje



Graf 6 Přehled počtu požárů podle škody v tis. Kč ve Zlínském kraji

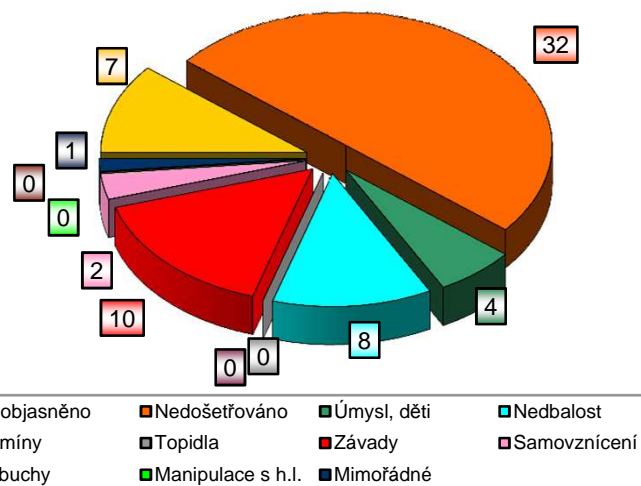


V. Požáry podle příčiny a činnosti při vzniku za červenec 2013

Tab. 5 Požáry podle příčiny a činnosti při vzniku v okresech Zlínského kraje

| Kategorie / okres (kraj) | Kroměříž | Uh. Hradiště | Vsetín | Zlín | Zlínský |
|--------------------------|-----------|--------------|-----------|-----------|-----------|
| Neobjasněno | 0 | 5 | 2 | 0 | 7 |
| Nedošetřováno | 7 | 10 | 9 | 6 | 32 |
| Úmysl, děti | 0 | 1 | 0 | 3 | 4 |
| Nedbalost | 1 | 1 | 2 | 4 | 8 |
| Komíny | 0 | 0 | 0 | 0 | 0 |
| Topidla | 0 | 0 | 0 | 0 | 0 |
| Závady | 1 | 4 | 2 | 3 | 10 |
| Samovznícení | 1 | 0 | 0 | 1 | 2 |
| Výbuchy | 0 | 0 | 0 | 0 | 0 |
| Manipulace s h.l. | 0 | 0 | 0 | 0 | 0 |
| Mimořádné | 0 | 0 | 0 | 1 | 1 |
| Celkem | 10 | 21 | 15 | 18 | 64 |

Graf 7 Požáry podle příčiny a činnosti při vzniku ve Zlínském kraji



Graf 8 Požáry k celkovému počtu všech událostí ve Zlínském kraji

