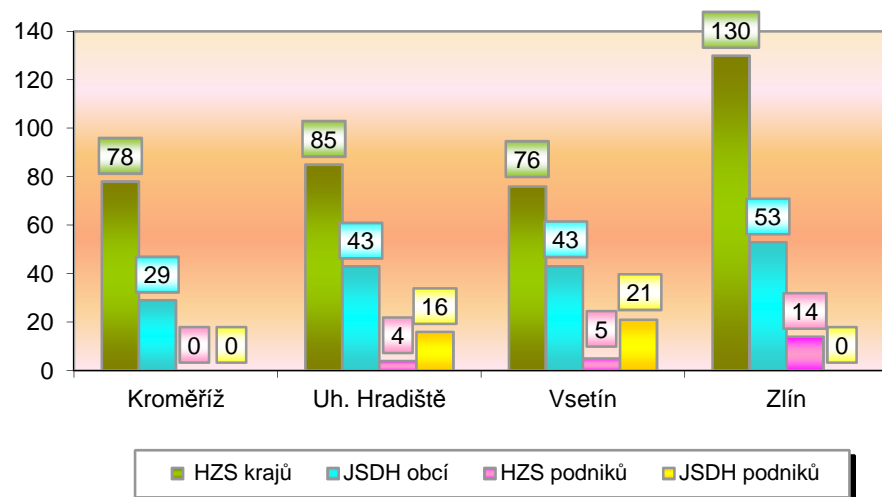


I. Základní statistické údaje o zásahové činnosti za červen 2013

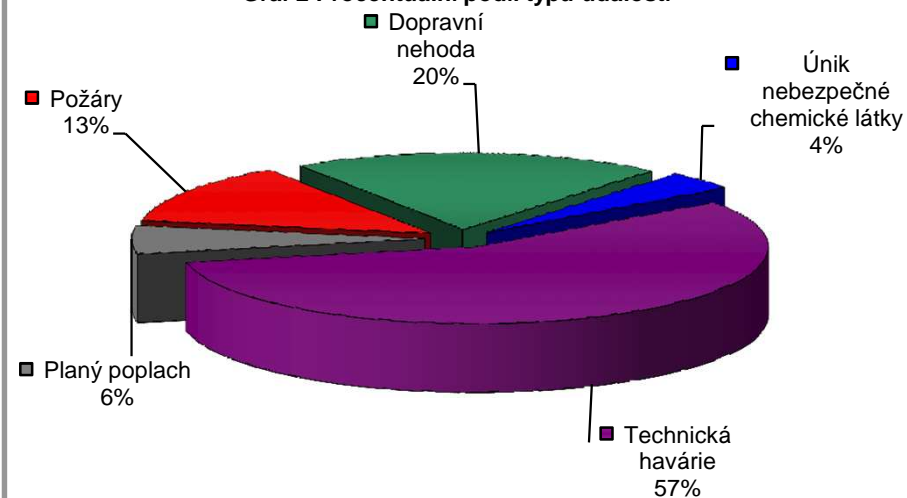
Tab. 1 Přehled počtu zásahů v okresech Zlínského kraje

Okres (kraj) / jednotka	Počet událostí	ZÁSAHY				
		všech jednotek PO	HZS krajů	JSDH obcí	HZS podniků	JSDH podniků
Kroměříž	76	107	78	29	0	0
Uh. Hradiště	89	148	85	43	4	16
Vsetín	105	145	76	43	5	21
Zlín	132	197	130	53	14	0
Zlínský	402	597	369	168	23	37

Graf 1 Porovnání počtu zásahů v okresech Zlínského kraje



Graf 2 Procentuální podíl typů událostí



II. Základní statistické údaje o událostech za červen 2013

Tab. 2 Přehled počtu událostí v okresech Zlínského kraje

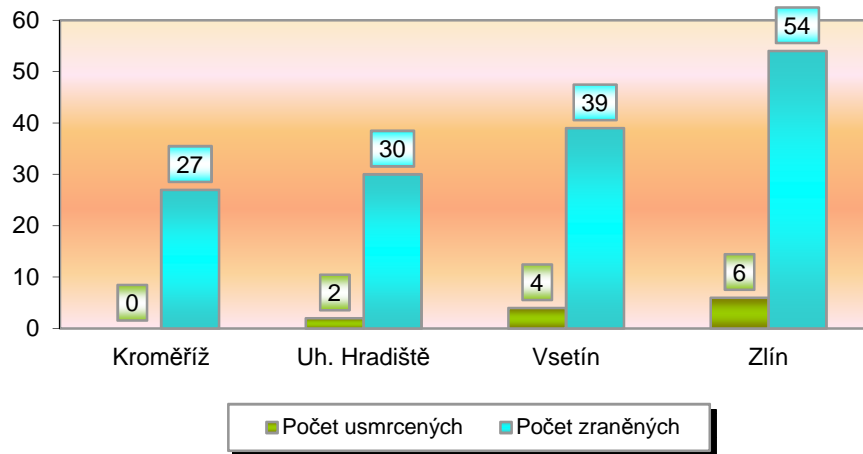
Typ události / okres (kraj)	Kroměříž	Uh. Hradiště	Vsetín	Zlín	Zlínský
12 - P - s účastí jednotky PO	11	9	12	17	49
19 - P - bez účasti jednotky PO	0	1	2	0	3
P celkem	11	10	14	17	52
21 - DN - silniční	14	10	17	31	72
22 - DN - silniční hromadná	0	0	0	0	0
23 - DN - železniční (vč. metra)	0	2	3	2	7
24 - DN - letecká	1	2	0	0	3
25 - DN - ostatní	0	0	0	0	0
DN celkem	15	14	20	33	82
41 - UNL - únik plynu/aerosolu	1	0	2	1	4
42 - UNL - únik kapaliny	0	0	0	0	0
43 - UNL - únik ropných prod.	3	2	5	2	12
44 - UNL - únik pevné látky	0	0	0	0	0
45 - UNL - ostatní	0	0	0	0	0
UNL celkem	4	2	7	3	16
51 - TH - technická havárie	0	0	0	0	0
52 - TH - technická pomoc	41	46	48	63	198
53 - TH - technologická pomoc	0	0	0	0	0
54 - TH - ostatní pomoc	3	9	9	9	30
TH celkem	44	55	57	72	228
61 - Radiační havárie a nehoda	0	0	0	0	0
71 - Ostatní mimořádné ud.	0	0	0	0	0
81 - Planý poplach	2	8	7	7	24
Události celkem	76	89	105	132	402

III. Následky mimořádných událostí - usmrcení, zranění, evakuovaní a zachránění za červen 2013

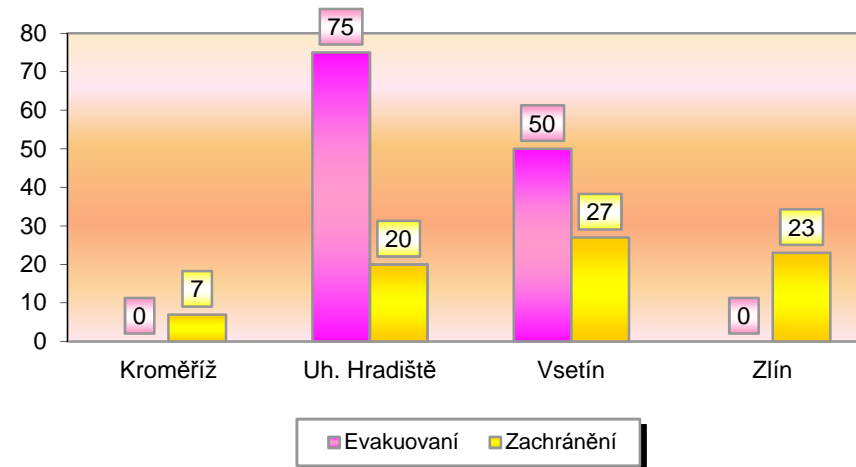
Tab. 3 Souhrn usmrcených, zraněných, evakuovaných a zachráněných osob při událostech v okresech Zlínského kraje

Okres (kraj)	Počet usmrcených			Počet zraněných			Evakuovaní	Zachránění
	osob	hasičů HZS	hasičů JSDH	osob	hasičů HZS	hasičů JSDH		
Kroměříž	0	0	0	27	0	0	0	7
Uh. Hradiště	2	0	0	30	0	0	75	20
Vsetín	4	0	0	39	0	0	50	27
Zlín	6	0	0	54	3	0	0	23
Zlínský	12	0	0	150	3	0	125	77

Graf 3 Přehled počtu usmrcených a zraněných osob při událostech v okresech Zlínského kraje



Graf 4 Přehled počtu zachráněných a evakuovaných osob při událostech v okresech Zlínského kraje

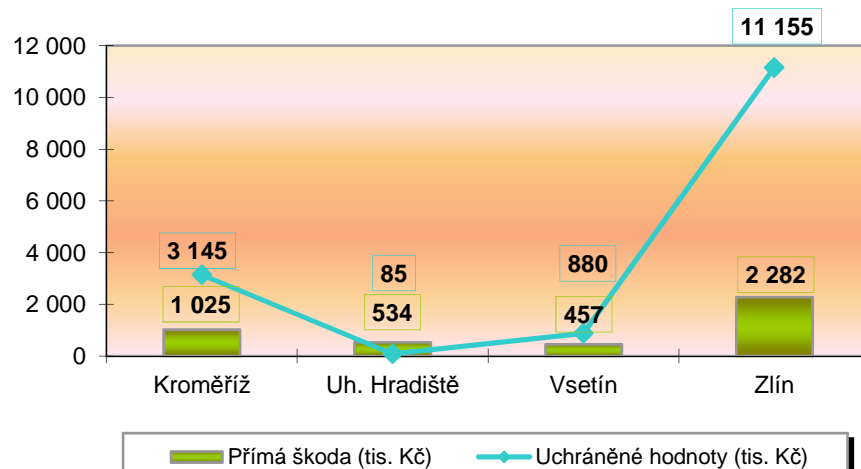


IV. Základní statistické údaje o událostech typu požár za červen 2013

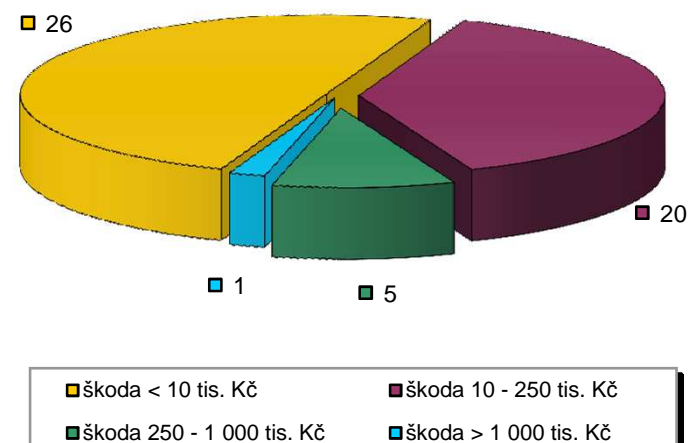
Tab. 4 Základní údaje o požárech

Údaje o požárech / okres (kraj)	Kroměříž	Uh. Hradiště	Vsetín	Zlín	Zlínský
škoda < 10 tis. Kč	5	5	8	8	26
škoda 10 - 250 tis. Kč	4	4	6	6	20
škoda 250 - 1 000 tis. Kč	2	1	0	2	5
škoda > 1 000 tis. Kč	0	0	0	1	1
Počet požárů	11	10	14	17	52
Přímá škoda (tis. Kč)	1 025	534	457	2 282	4 298
Uchráněné hodnoty (tis. Kč)	3 145	85	880	11 155	15 265
Usmrceno osob	0	0	0	0	0
Zraněno osob	0	1	0	4	5

Graf 5 Přehled přímé škody a uchráněné hodnoty v tis. Kč při požárech v okresech Zlínského kraje



Graf 6 Přehled počtu požárů podle škody v tis. Kč ve Zlínském kraji

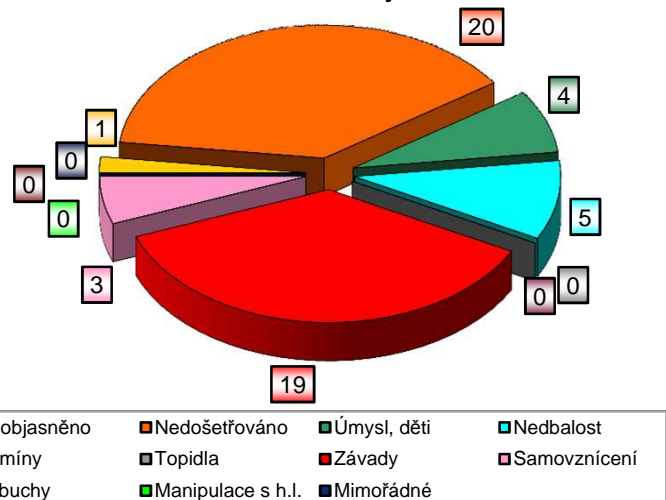


V. Požáry podle příčiny a činnosti při vzniku za červen 2013

Tab. 5 Požáry podle příčiny a činnosti při vzniku v okresech Zlínského kraje

Kategorie / okres (kraj)	Kroměříž	Uh. Hradiště	Vsetín	Zlín	Zlínský
Neobjasněno	0	0	1	0	1
Nedošetřováno	5	2	5	8	20
Úmysl, děti	1	0	1	2	4
Nedbalost	0	1	2	2	5
Komíny	0	0	0	0	0
Topidla	0	0	0	0	0
Závady	5	5	5	4	19
Samovznícení	0	2	0	1	3
Výbuchy	0	0	0	0	0
Manipulace s h.l.	0	0	0	0	0
Mimořádné	0	0	0	0	0
Celkem	11	10	14	17	52

Graf 7 Požáry podle příčiny a činnosti při vzniku ve Zlínském kraji



Graf 8 Požáry k celkovému počtu všech událostí ve Zlínském kraji

