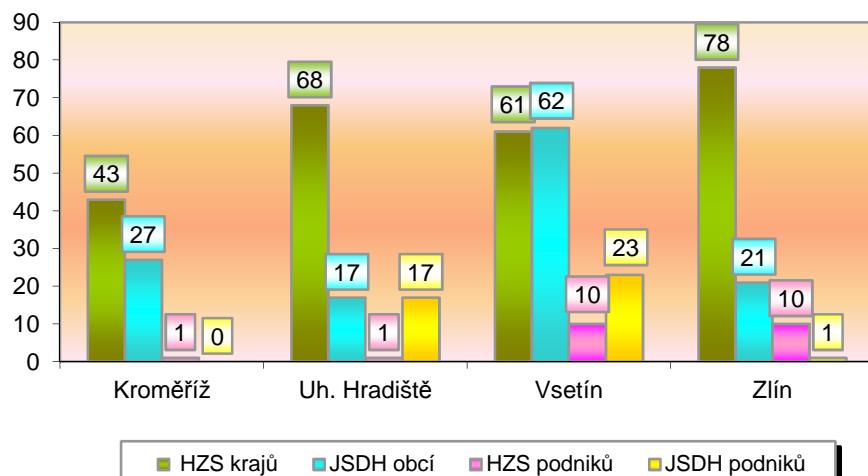


I. Základní statistické údaje o zásahové činnosti za květen 2013

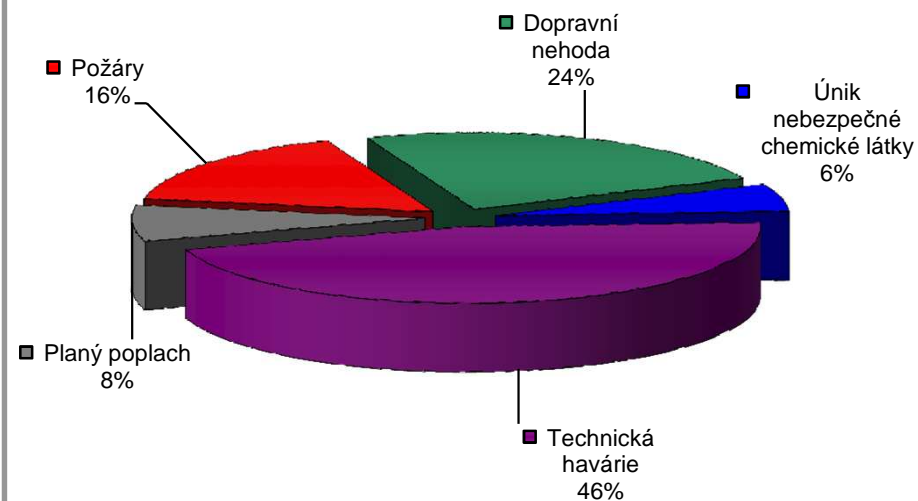
Tab. 1 Přehled počtu zásahů v okresech Zlínského kraje

Okres (kraj) / jednotka	Počet událostí	ZÁSAHY				
		všech jednotek PO	HZZ krajů	JSDH obcí	HZZ podniků	JSDH podniků
Kroměříž	45	71	43	27	1	0
Uh. Hradiště	71	103	68	17	1	17
Vsetín	84	156	61	62	10	23
Zlín	76	110	78	21	10	1
Zlínský	276	440	250	127	22	41

Graf 1 Porovnání počtu zásahů v okresech Zlínského kraje



Graf 2 Procentuální podíl typů událostí



II. Základní statistické údaje o událostech za květen 2013

Tab. 2 Přehled počtu událostí v okresech Zlínského kraje

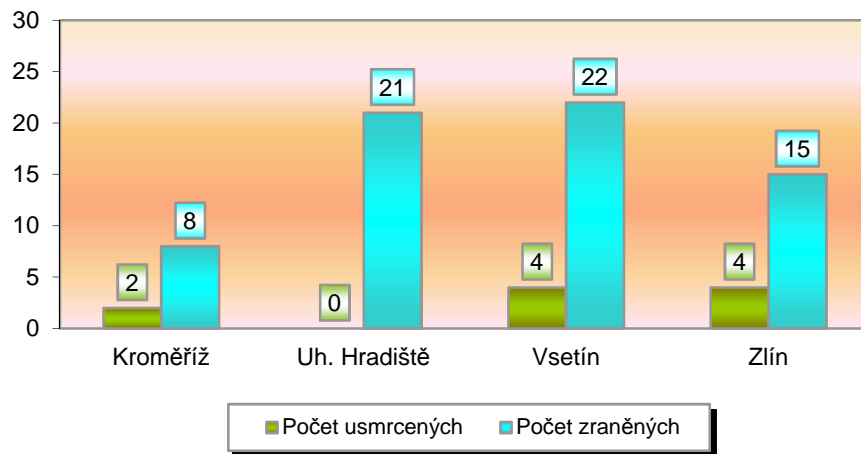
Typ události / okres (kraj)	Kroměříž	Uh. Hradiště	Vsetín	Zlín	Zlínský
12 - P - s účastí jednotky PO	9	7	17	10	43
19 - P - bez účasti jednotky PO	0	1	1	0	2
P celkem	9	8	18	10	45
21 - DN - silniční	6	19	24	15	64
22 - DN - silniční hromadná	0	0	0	0	0
23 - DN - železniční (vč. metra)	0	0	3	0	3
24 - DN - letecká	0	0	0	0	0
25 - DN - ostatní	0	0	0	0	0
DN celkem	6	19	27	15	67
41 - UNL - únik plynu/aerosolu	0	1	1	2	4
42 - UNL - únik kapaliny	0	0	0	1	1
43 - UNL - únik ropných prod.	3	0	3	5	11
44 - UNL - únik pevné látky	0	0	0	0	0
45 - UNL - ostatní	0	0	0	0	0
UNL celkem	3	1	4	8	16
51 - TH - technická havárie	0	0	0	0	0
52 - TH - technická pomoc	19	36	24	25	104
53 - TH - technologická pomoc	0	0	0	0	0
54 - TH - ostatní pomoc	6	1	7	9	23
TH celkem	25	37	31	34	127
61 - Radiační havárie a nehoda	0	0	0	0	0
71 - Ostatní mimořádné ud.	0	0	0	0	0
81 - Planý poplach	2	6	4	9	21
Události celkem	45	71	84	76	276

III. Následky mimořádných událostí - usmrcení, zranění, evakuování a zachránění za květen 2013

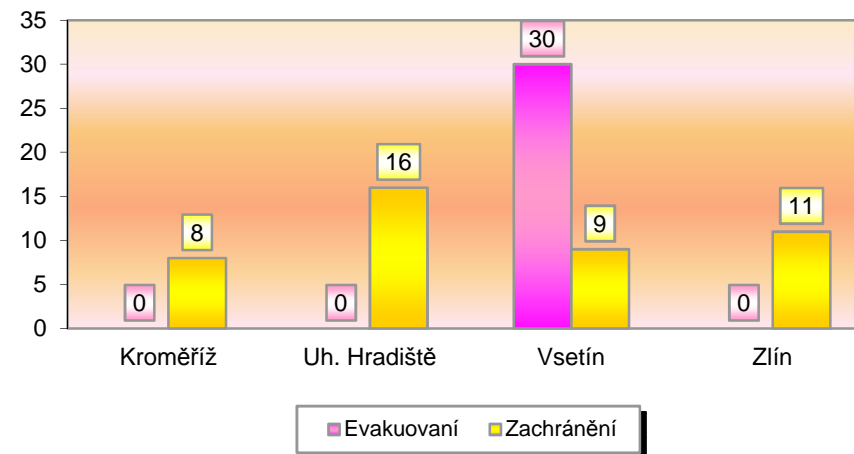
Tab. 3 Souhrn usmrcených, zraněných, evakuovaných a zachráněných osob při událostech v okresech Zlínského kraje

Okres (kraj)	Počet usmrcených			Počet zraněných			Evakuování	Zachránění
	osob	hasičů HZZ	hasičů JSDH	osob	hasičů HZZ	hasičů JSDH		
Kroměříž	2	0	0	8	0	0	0	8
Uh. Hradiště	0	0	0	21	0	0	0	16
Vsetín	4	0	0	22	0	0	30	9
Zlín	4	0	0	15	0	0	0	11
Zlínský	10	0	0	66	0	0	30	44

Graf 3 Přehled počtu usmrcených a zraněných osob při událostech v okresech Zlínského kraje



Graf 4 Přehled počtu zachráněných a evakuovaných osob při událostech v okresech Zlínského kraje

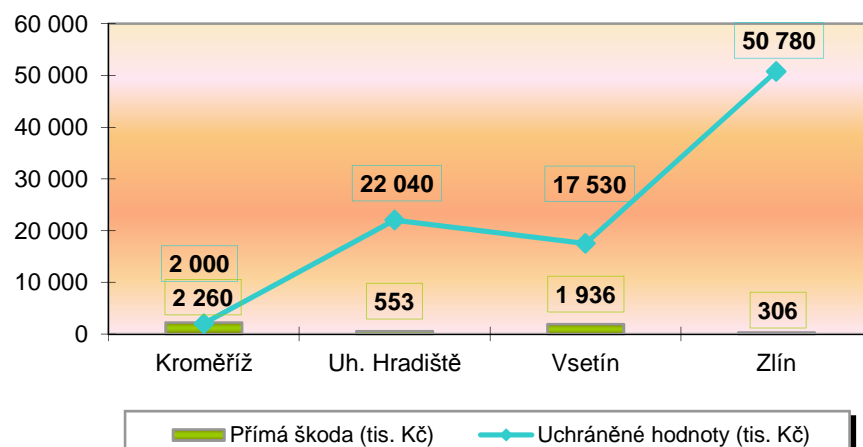


IV. Základní statistické údaje o událostech typu požár za květen 2013

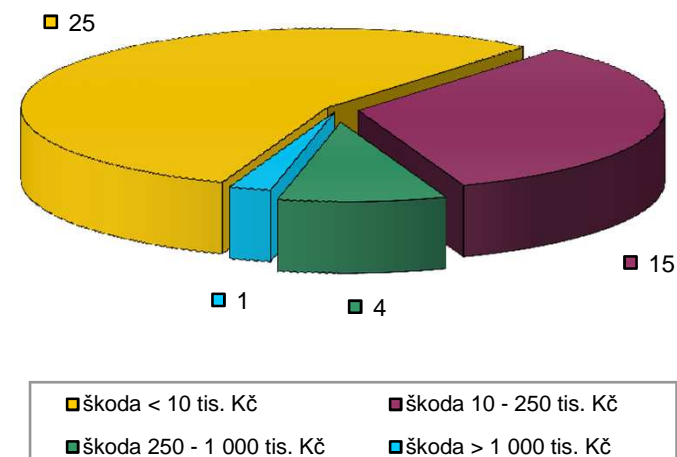
Tab. 4 Základní údaje o požárech

Údaje o požárech / okres (kraj)	Kroměříž	Uh. Hradiště	Vsetín	Zlín	Zlínský
škoda < 10 tis. Kč	7	4	9	5	25
škoda 10 - 250 tis. Kč	1	3	6	5	15
škoda 250 - 1 000 tis. Kč	0	1	3	0	4
škoda > 1 000 tis. Kč	1	0	0	0	1
Počet požárů	9	8	18	10	45
Přímá škoda (tis. Kč)	2 260	553	1 936	306	5 055
Uchráněné hodnoty (tis. Kč)	2 000	22 040	17 530	50 780	92 350
Usmrceno osob	0	0	0	0	0
Zraněno osob	0	0	1	2	3

Graf 5 Přehled přímé škody a uchráněné hodnoty v tis. Kč při požárech v okresech Zlínského kraje



Graf 6 Přehled počtu požárů podle škody v tis. Kč ve Zlínském kraji

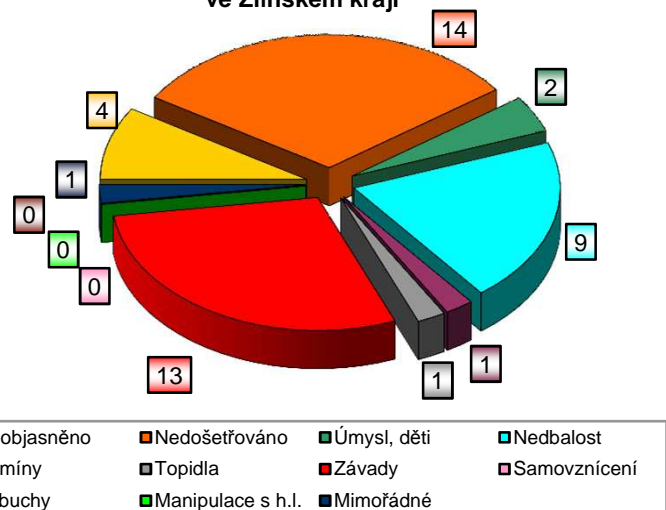


V. Požáry podle příčiny a činnosti při vzniku za květen 2013

Tab. 5 Požáry podle příčiny a činnosti při vzniku v okresech Zlínského kraje

Kategorie / okres (kraj)	Kroměříž	Uh. Hradiště	Vsetín	Zlín	Zlínský
Neobjasněno	1	1	2	0	4
Nedošetřováno	5	1	5	3	14
Úmysl, děti	0	1	0	1	2
Nedbalost	1	0	6	2	9
Komíny	0	0	1	0	1
Topidla	1	0	0	0	1
Závady	1	4	4	4	13
Samovznícení	0	0	0	0	0
Výbuchy	0	0	0	0	0
Manipulace s h.l.	0	0	0	0	0
Mimořádné	0	1	0	0	1
Celkem	9	8	18	10	45

Graf 7 Požáry podle příčiny a činnosti při vzniku ve Zlínském kraji



Graf 8 Požáry k celkovému počtu všech událostí ve Zlínském kraji

