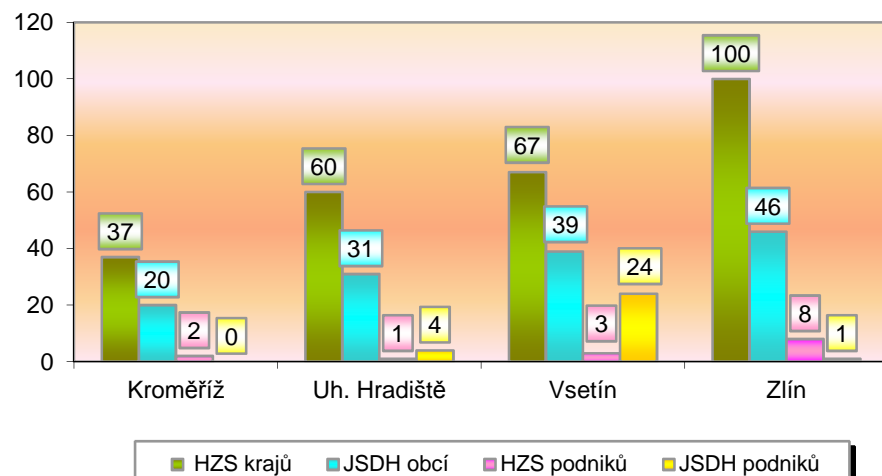


I. Základní statistické údaje o zásahové činnosti za březen 2013

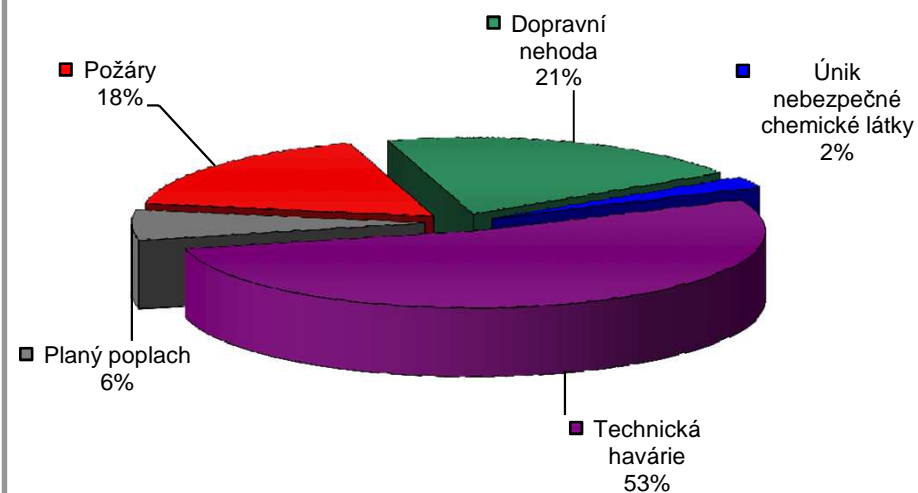
Tab. 1 Přehled počtu zásahů v okresech Zlínského kraje

Okres (kraj) / jednotka	Počet událostí	ZÁSAHY				
		všech jednotek PO	HZS krajů	JSDH obcí	HZS podniků	JSDH podniků
Kroměříž	40	59	37	20	2	0
Uh. Hradiště	70	96	60	31	1	4
Vsetín	81	133	67	39	3	24
Zlín	105	155	100	46	8	1
Zlínský	296	443	264	136	14	29

Graf 1 Porovnání počtu zásahů v okresech Zlínského kraje



Graf 2 Procentuální podíl typů událostí



II. Základní statistické údaje o událostech za březen 2013

Tab. 2 Přehled počtu událostí v okresech Zlínského kraje

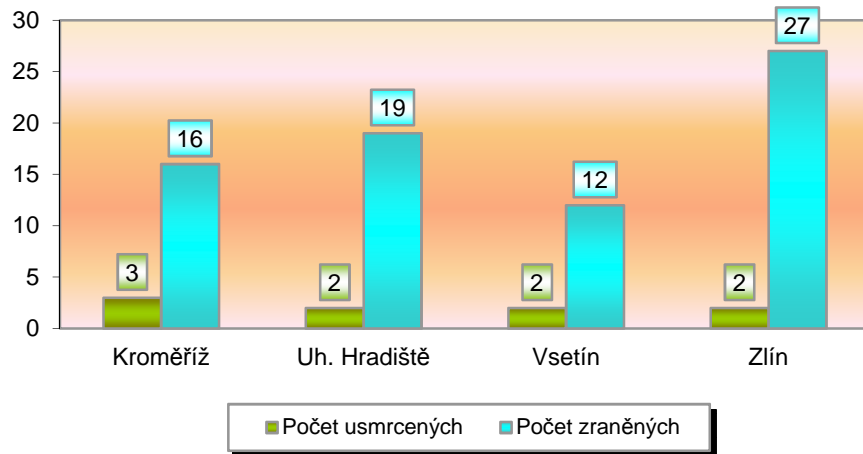
Typ události / okres (kraj)	Kroměříž	Uh. Hradiště	Vsetín	Zlín	Zlínský
12 - P - s účastí jednotky PO	4	16	14	16	50
19 - P - bez účasti jednotky PO	0	1	0	1	2
P celkem	4	17	14	17	52
21 - DN - silniční	12	13	13	19	57
22 - DN - silniční hromadná	0	0	0	0	0
23 - DN - železniční (vč. metra)	1	0	0	2	3
24 - DN - letecká	0	0	0	0	0
25 - DN - ostatní	0	0	1	0	1
DN celkem	13	13	14	21	61
41 - UNL - únik plynu/aerosolu	0	0	1	2	3
42 - UNL - únik kapaliny	0	0	0	0	0
43 - UNL - únik ropných prod.	1	2	0	1	4
44 - UNL - únik pevné látky	0	0	0	0	0
45 - UNL - ostatní	0	0	0	0	0
UNL celkem	1	2	1	3	7
51 - TH - technická havárie	0	0	0	0	0
52 - TH - technická pomoc	14	28	42	51	135
53 - TH - technologická pomoc	0	0	0	2	2
54 - TH - ostatní pomoc	6	4	5	5	20
TH celkem	20	32	47	58	157
61 - Radiační havárie a nehoda	0	0	0	0	0
71 - Ostatní mimořádné ud.	0	0	0	0	0
81 - Planý poplach	2	6	5	6	19
Události celkem	40	70	81	105	296

III. Následky mimořádných událostí - usmrcení, zranění, evakuování a zachránění za březen 2013

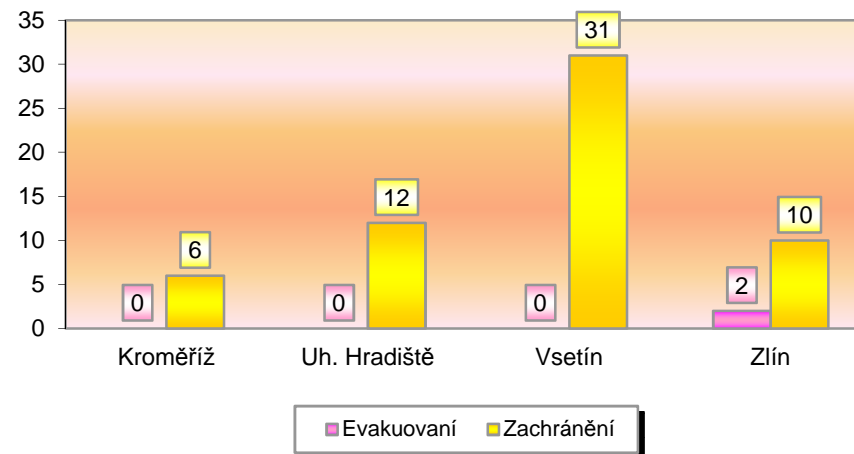
Tab. 3 Souhrn usmrcených, zraněných, evakuovaných a zachráněných osob při událostech v okresech Zlínského kraje

Okres (kraj)	Počet usmrcených			Počet zraněných			Evakuování	Zachránění
	osob	hasičů HZZ	hasičů JSDH	osob	hasičů HZZ	hasičů JSDH		
Kroměříž	3	0	0	16	0	0	0	6
Uh. Hradiště	2	0	0	19	0	0	0	12
Vsetín	2	0	0	12	0	0	0	31
Zlín	2	0	0	27	0	0	2	10
Zlínský	9	0	0	74	0	0	2	59

Graf 3 Přehled počtu usmrcených a zraněných osob při událostech v okresech Zlínského kraje



Graf 4 Přehled počtu zachráněných a evakuovaných osob při událostech v okresech Zlínského kraje

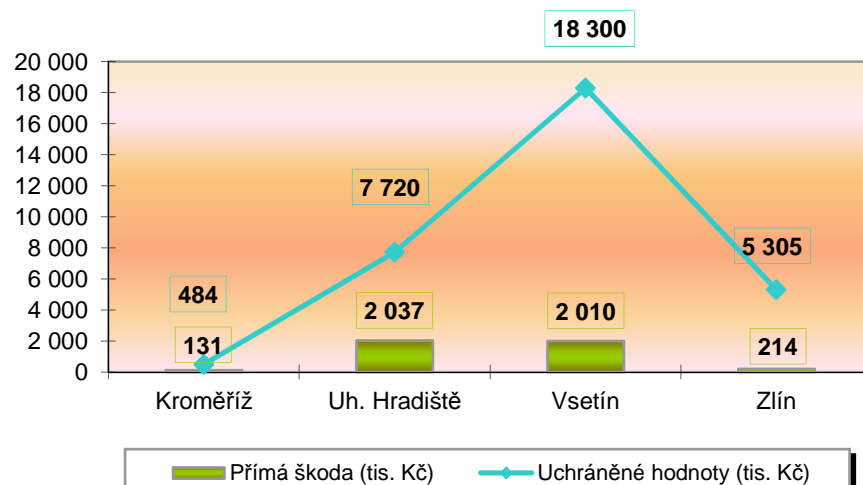


IV. Základní statistické údaje o událostech typu požár za březen 2013

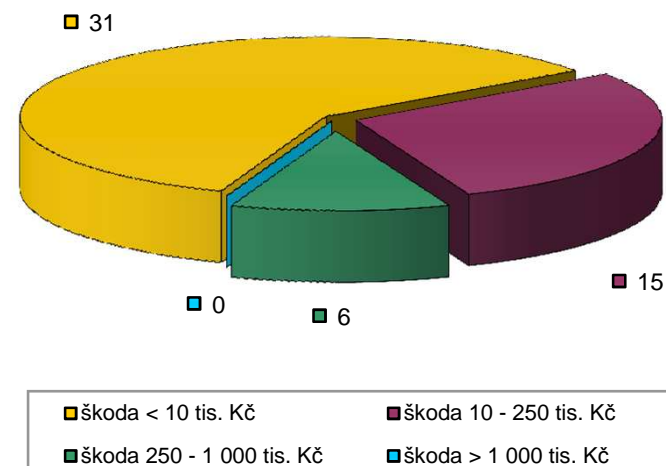
Tab. 4 Základní údaje o požárech

Údaje o požárech / okres (kraj)	Kroměříž	Uh. Hradiště	Vsetín	Zlín	Zlínský
škoda < 10 tis. Kč	2	11	5	13	31
škoda 10 - 250 tis. Kč	2	3	6	4	15
škoda 250 - 1 000 tis. Kč	0	3	3	0	6
škoda > 1 000 tis. Kč	0	0	0	0	0
Počet požárů	4	17	14	17	52
Přímá škoda (tis. Kč)	131	2 037	2 010	214	4 392
Uchráněné hodnoty (tis. Kč)	484	7 720	18 300	5 305	31 809
Usmrceno osob	0	0	1	0	1
Zraněno osob	0	1	2	1	4

Graf 5 Přehled přímé škody a uchráněné hodnoty v tis. Kč při požárech v okresech Zlínského kraje



Graf 6 Přehled počtu požárů podle škody v tis. Kč ve Zlínském kraji

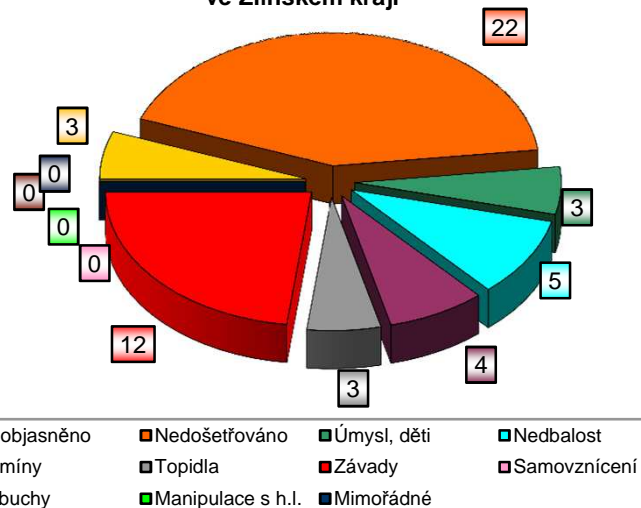


V. Požáry podle příčiny a činnosti při vzniku za březen 2013

Tab. 5 Požáry podle příčiny a činnosti při vzniku v okresech Zlínského kraje

Kategorie / okres (kraj)	Kroměříž	Uh. Hradiště	Vsetín	Zlín	Zlínský
Neobjasněno	0	2	1	0	3
Nedošetřováno	2	8	4	8	22
Úmysl, děti	1	1	0	1	3
Nedbalost	0	3	0	2	5
Komíny	0	2	2	0	4
Topidla	0	0	1	2	3
Závady	1	1	6	4	12
Samovznícení	0	0	0	0	0
Výbuchy	0	0	0	0	0
Manipulace s h.l.	0	0	0	0	0
Mimořádné	0	0	0	0	0
Celkem	4	17	14	17	52

Graf 7 Požáry podle příčiny a činnosti při vzniku ve Zlínském kraji



Graf 8 Požáry k celkovému počtu všech událostí ve Zlínském kraji

