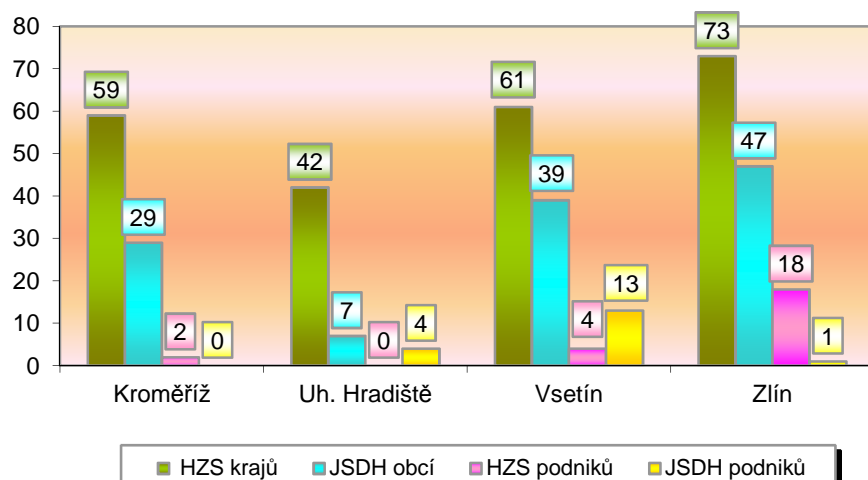


I. Základní statistické údaje o zásahové činnosti za únor 2013

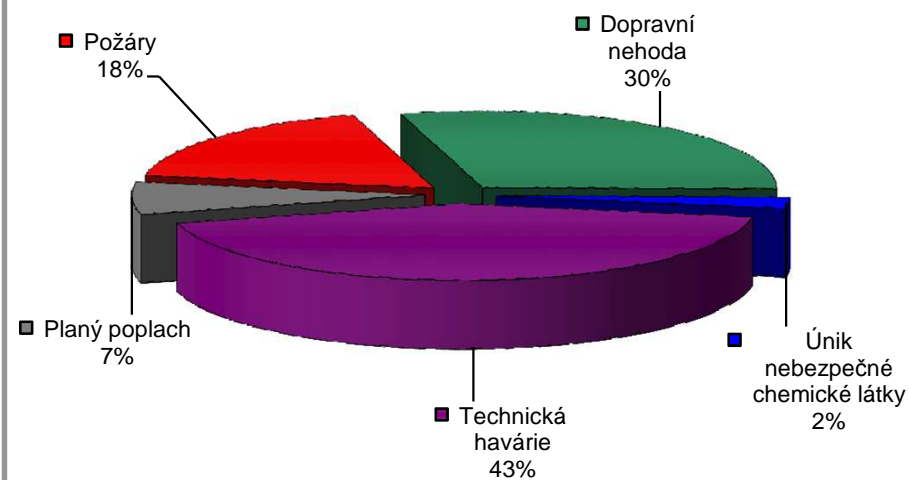
Tab. 1 Přehled počtu zásahů v okresech Zlínského kraje

Okres (kraj) / jednotka	Počet událostí	ZÁSAHY				
		všech jednotek PO	HZS krajů	JSDH obcí	HZS podniků	JSDH podniků
Kroměříž	56	90	59	29	2	0
Uh. Hradiště	45	53	42	7	0	4
Vsetín	74	117	61	39	4	13
Zlín	73	139	73	47	18	1
Zlínský	248	399	235	122	24	18

Graf 1 Porovnání počtu zásahů v okresech Zlínského kraje



Graf 2 Procentuální podíl typů událostí



II. Základní statistické údaje o událostech za únor 2013

Tab. 2 Přehled počtu událostí v okresech Zlínského kraje

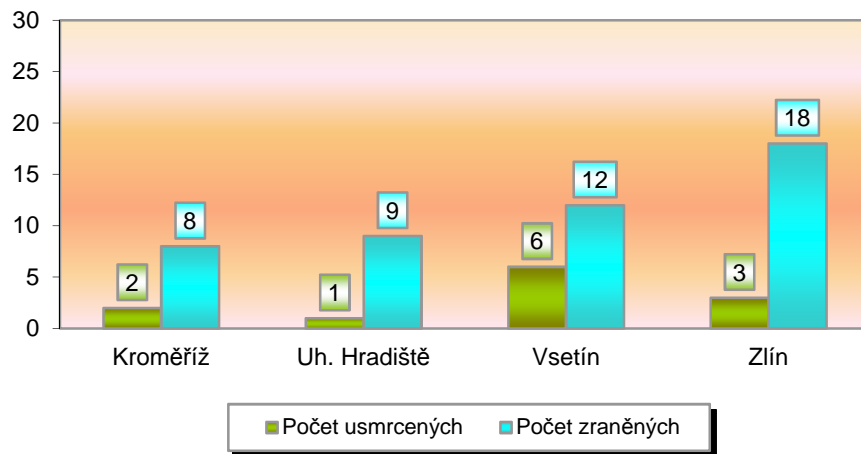
Typ události / okres (kraj)	Kroměříž	Uh. Hradiště	Vsetín	Zlín	Zlínský
12 - P - s účastí jednotky PO	11	6	11	15	43
19 - P - bez účasti jednotky PO	1	0	0	0	1
P celkem	12	6	11	15	44
21 - DN - silniční	21	8	23	18	70
22 - DN - silniční hromadná	0	0	0	0	0
23 - DN - železniční (vč. metra)	0	0	1	3	4
24 - DN - letecká	0	0	0	0	0
25 - DN - ostatní	0	0	0	0	0
DN celkem	21	8	24	21	74
41 - UNL - únik plynu/aerosolu	0	0	1	0	1
42 - UNL - únik kapaliny	0	0	0	0	0
43 - UNL - únik ropných prod.	1	1	0	1	3
44 - UNL - únik pevné látky	0	0	0	0	0
45 - UNL - ostatní	1	1	0	0	2
UNL celkem	2	2	1	1	6
51 - TH - technická havárie	0	0	0	0	0
52 - TH - technická pomoc	15	17	23	23	78
53 - TH - technologická pomoc	0	1	0	1	2
54 - TH - ostatní pomoc	3	6	9	9	27
TH celkem	18	24	32	33	107
61 - Radiační havárie a nehoda	0	0	0	0	0
71 - Ostatní mimořádné ud.	0	0	0	0	0
81 - Planý poplach	3	5	6	3	17
Události celkem	56	45	74	73	248

III. Následky mimořádných událostí - usmrcení, zranění, evakuování a zachránění za únor 2013

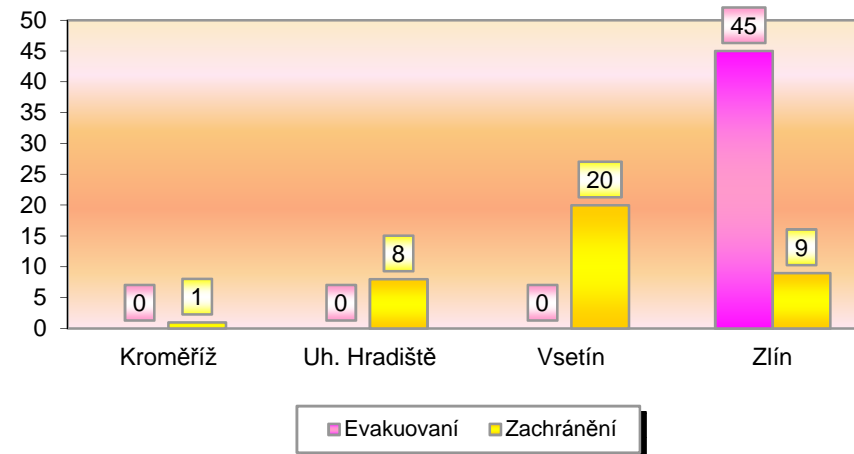
Tab. 3 Souhrn usmrcených, zraněných, evakuovaných a zachráněných osob při událostech v okresech Zlínského kraje

Okres (kraj)	Počet usmrcených			Počet zraněných			Evakuování	Zachránění
	osob	hasičů HZZ	hasičů JSDH	osob	hasičů HZZ	hasičů JSDH		
Kroměříž	2	0	0	8	0	0	0	1
Uh. Hradiště	1	0	0	9	0	0	0	8
Vsetín	6	0	0	12	0	0	0	20
Zlín	3	0	0	18	2	0	45	9
Zlínský	12	0	0	47	2	0	45	38

Graf 3 Přehled počtu usmrcených a zraněných osob při událostech v okresech Zlínského kraje



Graf 4 Přehled počtu zachráněných a evakuovaných osob při událostech v okresech Zlínského kraje

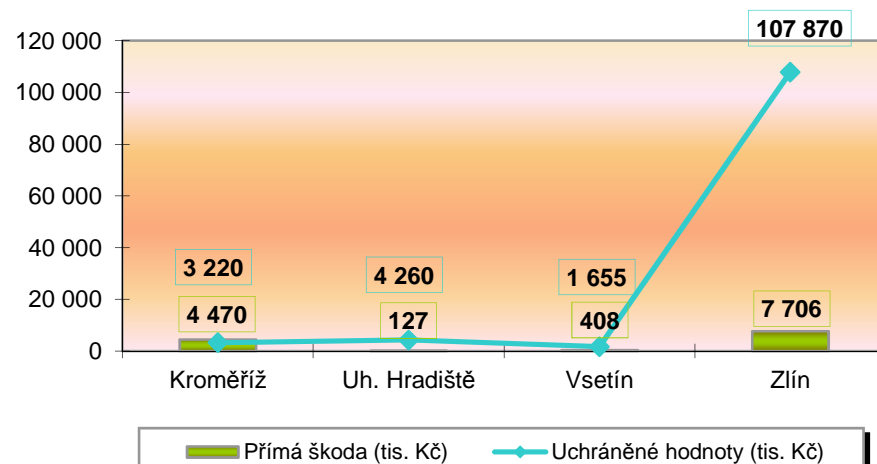


IV. Základní statistické údaje o událostech typu požár za únor 2013

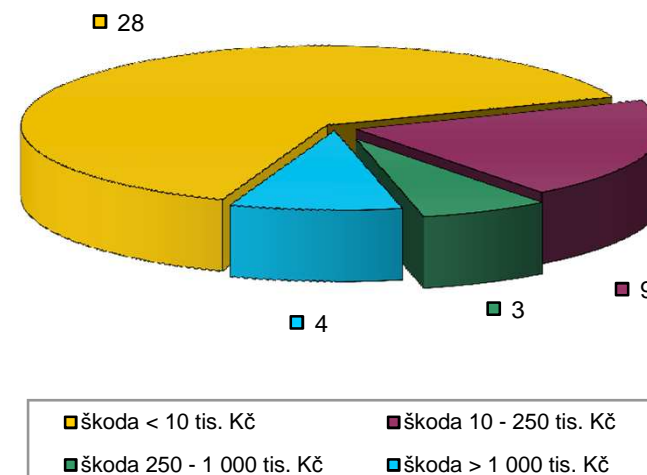
Tab. 4 Základní údaje o požárech

Údaje o požárech / okres (kraj)	Kroměříž	Uh. Hradiště	Vsetín	Zlín	Zlínský
škoda < 10 tis. Kč	8	4	10	6	28
škoda 10 - 250 tis. Kč	2	2	0	5	9
škoda 250 - 1 000 tis. Kč	1	0	1	1	3
škoda > 1 000 tis. Kč	1	0	0	3	4
Počet požárů	12	6	11	15	44
Přímá škoda (tis. Kč)	4 470	127	408	7 706	12 711
Uchráněné hodnoty (tis. Kč)	3 220	4 260	1 655	107 870	117 005
Usmrceno osob	0	0	0	1	1
Zraněno osob	0	0	0	6	6

Graf 5 Přehled přímé škody a uchráněné hodnoty v tis. Kč při požárech v okresech Zlínského kraje



Graf 6 Přehled počtu požárů podle škody v tis. Kč ve Zlínském kraji

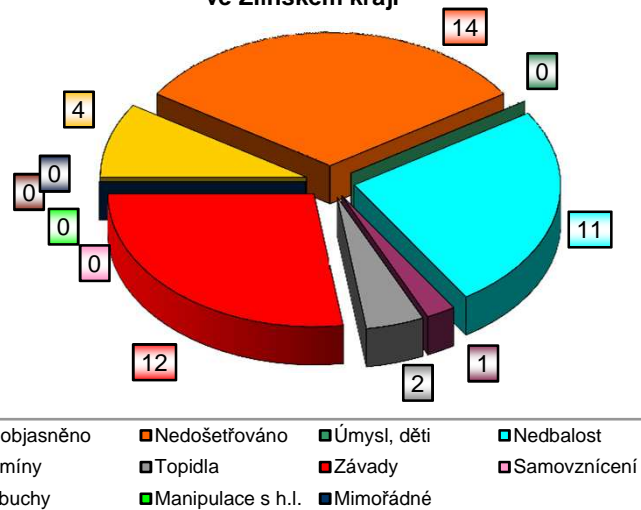


V. Požáry podle příčiny a činnosti při vzniku za únor 2013

Tab. 5 Požáry podle příčiny a činnosti při vzniku v okresech Zlínského kraje

Kategorie / okres (kraj)	Kroměříž	Uh. Hradiště	Vsetín	Zlín	Zlínský
Neobjasněno	0	0	1	3	4
Nedošetřováno	6	1	7	0	14
Úmysl, děti	0	0	0	0	0
Nedbalost	0	2	2	7	11
Komíny	1	0	0	0	1
Topidla	2	0	0	0	2
Závady	3	3	1	5	12
Samovznícení	0	0	0	0	0
Výbuchy	0	0	0	0	0
Manipulace s h.l.	0	0	0	0	0
Mimořádné	0	0	0	0	0
Celkem	12	6	11	15	44

Graf 7 Požáry podle příčiny a činnosti při vzniku ve Zlínském kraji



Graf 8 Požáry k celkovému počtu všech událostí ve Zlínském kraji

